



Intercom Banco, S.A. Institución de Banca Múltiple, Intercom Grupo Financiero

Río Tiber No.70 Colonia Cuauhtémoc, C.P. 06500 México, D.F.

**Institución de Banca Múltiple,
Intercom Grupo Financiero**

**Información financiera correspondiente
al 31 de Diciembre de 2016**

Intercam Banco, S.A. Institución de Banca Múltiple, Intercam Grupo Financiero

Rio Tiber No.70 Colonia Cuauhtémoc, C.P. 06500 México, D.F.

En cumplimiento a las disposiciones de carácter general aplicables a las instituciones de crédito publicadas en el Diario Oficial de la Federación el día 2 de diciembre de 2005, se pone a disposición del público en general el presente reporte que contiene información y análisis de la administración sobre la situación financiera de la institución al 31 de Diciembre de 2016.

La institución realiza operaciones en divisas y metales distintas de pesos mexicanos, los saldos al cierre del período se convierten a moneda funcional de México conforme al boletín B-15, anexo 33 de la CUB (Circular Única para Bancos) emitido por la CNBV (Comisión Nacional Bancaria y de Valores), utilizando tipos de cambio que son emitidos por el Banco de México, para la emisión de información financiera.

Las operaciones y divisas realizadas más relevantes durante el período son:

Operaciones cambiarias relevantes del trimestre en moneda original a millones				
Divisa	Compras	Ventas	T.C. Ponderado	T.C. Banco de México
Dólares USD	11,721	11,719	19.8387	20.6194
Euros EUR	821	820	21.4382	21.7535
Dólar Canadiense CAD	90	90	15.1329	15.3738
Libra Esterlina GBP	62	62	24.9451	25.4815
Yen Japonés JPY	1,627	1,639	0.1908	0.1768
Fraco Suizo CHF	42	42	19.7816	20.2936
Dóla Australiano AUD	3	3	15.2423	14.9285

Se presenta desglose detallado de los principales rubros del balance y del estado de resultados de la institución.

Otras cuentas por cobrar							
Rubro\Total	1T16	2T16	3T16	4T16	Var. \$ 2T16	Var. \$ 3T16	Var. \$ 4T16
Rubro\Total	3,317	9,070	5,740	2,350	5,753	(3,330)	(3,390)
Depósitos en garantía	91	103	110	121	12	7	11
Operaciones cambiarias por liquidar	2,741	8,370	4,900	1,841	5,629	(3,470)	(3,059)
Deudores intercompañía	22	22	22	22	0	0	0
Comisiones/facturas por cobrar	0	0	0	0	0	0	0
Créditos a empleados de la institución	12	16	18	26	4	2	8
Impuestos por pagar	8	8	5	0	0	(3)	(5)
Sniestros	4	4	6	1	0	2	(5)
Deudores operativos	421	552	684	346	131	132	(338)
Reserva de cuentas por cobrar	(4)	(7)	(7)	(7)	(3)	0	0
Otras cuentas por cobrar	22	2	2	0	(20)	0	(2)

Otras cuentas por pagar							
Rubro\Total	1T16	2T16	3T16	4T16	Var. \$ 2T16	Var. \$ 3T16	Var. \$ 4T16
Rubro\Total	3,388	9,597	5,837	4,041	6,209	(3,760)	(1,796)
Impuestos a la utilidad por pagar	31	65	92	0	34	27	(92)
Participación en los trabajadores en la utilidad por pagar	37	21	30	38	(16)	9	8
Acreedores por liquidación de operaciones	2,607	8,588	4,916	3,273	5,981	(3,672)	(1,643)
Disponibilidades restringidas	65	135	182	71	70	47	(111)
Impuestos diversos por pagar	28	31	37	59	3	6	22
Provisiones para obligaciones diversas	64	87	92	58	23	5	(34)
Prepagos de cartas de crédito	37	37	37	1	0	0	(36)
Cheques de caja	98	146	86	161	48	(60)	75
Aceptaciones por cuenta de clientes	40	31	56	44	(9)	25	(12)
Acreedores operativos	359	433	276	306	74	(157)	30
Otras cuentas por cobrar	22	23	33	30	1	10	(3)

Ingresos por intereses

	1T16	2T16	3T16	4T16	Acumulado
Rubro \ Total	153	149	170	203	675
Depósitos de Regulación Monetaria	1	0	1	1	3
Subastas en Banco de México	2	2	5	11	20
Intereses interbancarios	3	4	0	2	9
Cartera de crédito	86	85	100	112	383
Rendimiento de valores	4	3	0	1	8
Premios cobrados en reporto	57	55	64	76	252

Gastos por intereses

	1T16	2T16	3T16	4T16	Acumulado
Rubro \ Total	87	89	98	114	388
Captación tradicional	34	35	39	46	154
Premios pagados por reporto	49	49	53	63	214
Préstamos de bancos	4	5	6	5	20

Estimación preventiva para riesgos crediticios

Rubro	1T16	2T16	3T16	4T16	Acumulado
Reserva preventiva	15	15	13	52	95

Comisiones y tarifas cobradas

	1T16	2T16	3T16	4T16	Acumulado
Rubro \ Total	19	23	20	26	88
Servicios cajeros automáticos	7	8	7	11	33
Operaciones contingentes	1	4	1	1	7
Comisiones fiduciarias	1	1	2	2	6
Otras comisiones	10	10	10	12	42

Comisiones y tarifas pagadas

	1T16	2T16	3T16	4T16	Acumulado
Rubro \ Total	33	34	41	40	148
Intermediarios financieros asociados	14	14	20	18	66
Comisiones bancarias	18	20	21	21	80
Comisiones por fondeos	1	0	0	1	2



Intercom Banco, S.A. Institución de Banca Múltiple, Intercom Grupo Financiero

Río Tiber No.70 Colonia Cuauhtémoc, C.P. 06500 México, D.F.

Resultado por intermediación

	1T16	2T16	3T16	4T16	Acumulado
Rubro\Total	457	500	506	588	2,051
Operaciones bursátiles	(1)	5	(1)	3	6
Operaciones cambiarias	458	495	507	585	2,045

Otros ingresos/(egresos) de la operación

	1T16	2T16	3T16	4T16	Acumulado
Rubro\Total	2	(2)	7	(3)	4
Prestamos al personal de la institución	1	0	1	1	3
Recuperaciones diversas	0	0	0	0	0
Quebrantos	(1)	0	(1)	(2)	(4)
Reserva de cuentas por cobrar	2	(3)	0	(2)	(3)
Otros ingresos	0	1	7	0	8

Gastos de administración y promoción

	1T16	2T16	3T16	4T16	Acumulado
Rubro\Total	430	451	485	530	1,896
Sueldos y salarios	257	262	289	302	1,110
Prestaciones	45	48	48	54	195
Honorarios	4	7	6	12	29
Rentas	26	26	29	32	113
Publicidad	6	5	4	7	22
Cuotas pagadas	10	10	14	14	48
Gastos de viaje	5	5	5	7	22
Mantenimiento	13	16	14	19	62
Impuestos varios	25	27	30	36	118
Papelería y gastos de oficina	10	12	10	17	49
Depreciaciones y amortizaciones	7	7	7	8	29
Contables y administrativos	1	2	2	6	11
No deducibles	2	2	3	6	13
P.T.U.	9	12	9	8	38
P.T.U. diferido	0	0	0	(8)	(8)
Traslado de valores	3	4	5	2	14
Vigilancia	1	2	3	2	8
Seguros pagados	2	1	2	2	7
Otros gastos de administración y promoción	4	3	5	4	16

Impuestos a la utilidad

	1T16	2T16	3T16	4T16	Acumulado
Rubro\Total	28	35	30	(7)	86
Causados	28	34	27	25	114
Diferidos	0	1	3	(32)	(28)



Intercam Banco, S.A. Institución de Banca Múltiple, Intercam Grupo Financiero

Río Tiber No.70 Colonia Cuauhtémoc, C.P. 06500 México, D.F.

Adeudos Fiscales

A la fecha no se tienen créditos o adeudos fiscales.

Inversiones de Capital Comprometidas

No existen inversiones en capital comprometidas.

A la fecha de la emisión de la presente, no se presentan cambios en políticas contables.

Acontecimientos relevantes ocurridos durante el trimestre:

Se reconocieron 3 en el rubro de remediciones de beneficios para los empleados por valuación.

BALANCE GENERAL
(CIFRAS EN MILLONES DE PESOS)

ACTIVO	2015				2016			
	1er TRIMESTRE	2° TRIMESTRE	3er TRIMESTRE	4° TRIMESTRE	1er TRIMESTRE	2° TRIMESTRE	3er TRIMESTRE	4° TRIMESTRE
DISPONIBILIDADES	967	1,213	2,637	1,683	2,162	2,855	2,831	4,637
CUENTAS DE MARGEN	0	0	0	0	0	0	0	0
INVERSIONES EN VALORES	10,073	7,967	6,150	1,256	1,319	940	894	700
DEUDORES POR REPORTE	1,100	750	540	4,500	4,400	0	2,000	0
PRÉSTAMO DE VALORES	0	0	0	0	0	0	0	0
DERIVADOS	0	0	0	0	0	0	0	0
AJUSTES DE VALUACIÓN POR COBERTURA DE ACTIVOS FINANCIEROS	0	0	0	0	0	0	0	0
CARTERA DE CRÉDITO VIGENTE	3,470	4,181	3,948	5,193	4,408	4,840	5,314	6,216
CARTERA DE CRÉDITO VENCIDA	87	110	101	118	104	83	120	148
TOTAL CARTERA DE CRÉDITO	3,557	4,291	4,049	5,311	4,512	4,923	5,434	6,364
(-) ESTIMACIÓN PREVENTIVA PARA RIESGOS CREDITICIOS	(69)	(79)	(106)	(128)	(106)	(112)	(124)	(176)
CARTERA DE CRÉDITO (NETO)	3,488	4,212	3,943	5,183	4,406	4,811	5,310	6,188
DERECHOS DE COBRO ADQUIRIDOS	0	0	0	0	0	0	0	0
(-) ESTIMACIÓN POR IRRECUPERABILIDAD O DIFÍCIL COBRO	0	0	0	0	0	0	0	0
CARTERA DE CRÉDITO (NETO)	3,488	4,212	3,943	5,183	4,406	4,811	5,310	6,188
BENEFICIOS POR RECIBIR EN OPERACIONES DE BURSATILIZACION	0	0	0	0	0	0	0	0
OTRAS CUENTAS POR COBRAR (NETO)	1,328	1,891	2,103	636	3,317	9,070	5,739	2,350
BIENES ADJUDICADOS (NETO)	4	3	135	135	135	135	3	3
INMUEBLES, MOBILIARIO Y EQUIPO (NETO)	7	8	12	94	95	102	107	117
INVERSIONES PERMANENTES EN ACCIONES	2	2	2	2	2	2	2	2
ACTIVOS DE LARGA DURACIÓN DISPONIBLES PARA LA VENTA	0	0	0	0	0	0	0	0
IMPUESTOS Y PTU DIFERIDOS (NETO)	9	9	23	36	37	36	32	71
OTROS ACTIVOS	37	28	31	30	32	108	149	42
TOTAL ACTIVO	17,015	16,083	15,576	13,555	15,925	18,059	17,067	14,110
PASIVO Y CAPITAL								
	1er TRIMESTRE	2° TRIMESTRE	3er TRIMESTRE	4° TRIMESTRE	1er TRIMESTRE	2° TRIMESTRE	3er TRIMESTRE	4° TRIMESTRE
CAPTACIÓN TRADICIONAL	5,509	6,176	6,231	6,142	6,684	6,888	7,780	8,430
PRESTAMOS INTERBANCARIOS Y DE OTROS ORGANISMOS	492	480	396	491	419	472	349	378
ACREEDORES POR REPORTE	8,889	6,933	5,257	508	4,488	110	68	136
PRÉSTAMO DE VALORES	0	0	0	0	0	0	0	0
COLATERALES VENDIDOS O DADOS EN GARANTÍA	0	0	0	4,500	0	0	2,000	0
DERIVADOS	0	0	0	0	0	0	0	0
AJUSTES DE VALUACIÓN POR COBERTURA DE PASIVOS FINANCIEROS	0	0	0	0	0	0	0	0
OBLIGACIONES EN OPERACIONES DE BURSATILIZACION	0	0	0	0	0	0	0	0
OTRAS CUENTAS POR PAGAR	1,360	1,713	2,836	1,003	3,388	9,597	5,837	4,041
OBLIGACIONES SUBORDINADAS EN CIRCULACIÓN	0	0	0	0	0	0	0	0
IMPUESTOS Y PTU DIFERIDOS (NETO)	0	0	0	0	0	0	0	0
CRÉDITOS DIFERIDOS Y COBROS ANTICIPADOS	13	17	14	18	15	15	21	24
TOTAL PASIVO	16,263	15,319	14,734	12,662	14,994	17,082	16,055	13,009
CAPITAL CONTABLE								
CAPITAL CONTRIBUIDO								
CAPITAL SOCIAL	604	608	608	608	608	608	819	819
CAPITAL GANADO								
RESERVAS DE CAPITAL	60	62	62	62	62	62	74	74
RESULTADOS DE EJERCICIOS ANTERIORES	104	102	102	102	223	223	0	0
RESULTADO POR VALUACION DE TITULOS DISPONIBLES PA	4	3	4	0	0	0	0	0
RESULTADO POR VALUACION DE INSTRUMENTOS DE COBEF	0	0	0	0	0	0	0	0
REMEDICIONES POR BENEFICIOS DEFINIDOS A LOS EMPLEA	0	0	0	0	0	0	0	3
RESULTADO NETO	(20)	(11)	66	121	38	84	120	205
TOTAL CAPITAL CONTABLE	752	764	842	893	931	977	1,013	1,101
TOTAL PASIVO Y CAPITAL CONTABLE	17,015	16,083	15,576	13,555	15,925	18,059	17,068	14,110



Intercom Banco, S.A. Institución de Banca Múltiple, Intercom Grupo Financiero

Río Tiber No.70 Colonia Cuauhtémoc, C.P. 06500 México, D.F.

ESTADO DE RESULTADOS (CIFRAS EN MILLONES DE PESOS)

ESTADO DE RESULTADOS	2015				2016			
	1er TRIMESTRE	2° TRIMESTRE	3er TRIMESTRE	4° TRIMESTRE	1er TRIMESTRE	2° TRIMESTRE	3er TRIMESTRE	4° TRIMESTRE
INGRESOS POR INTERESES	174	356	520	648	153	302	472	675
GASTOS POR INTERESES	(117)	(226)	(319)	(397)	(87)	(176)	(274)	(388)
MARGEN FINANCIERO	57	130	201	251	66	126	198	287
ESTIMACIÓN PREVENTIVA PARA RIESGOS CREDITICIOS	(10)	(21)	(49)	(71)	(15)	(30)	(43)	(95)
MARGEN FINANCIERO AJUSTADO POR RIESGOS CREDITICIOS	47	109	152	180	51	96	155	192
COMISIONES Y TARIFAS COBRADAS	2	6	19	36	19	42	62	88
COMISIONES Y TARIFAS PAGADAS	(3)	(8)	(22)	(49)	(33)	(67)	(108)	(148)
RESULTADO POR INTERMEDIACIÓN	0	23	302	760	457	957	1,463	2,051
OTROS INGRESOS Y EGRESOS DE LA OPERACION	(1)	0	(4)	(7)	2	0	7	4
GASTOS DE ADMINISTRACIÓN Y PROMOCIÓN	(65)	(137)	(330)	(735)	(430)	(881)	(1,366)	(1,896)
INGRESOS TOTALES DE LA OPERACION	(67)	(116)	(35)	5	15	51	58	99
RESULTADO DE LA OPERACION	(20)	(7)	117	185	66	147	213	291
PARTICIPACIÓN EN EL RESULTADO DE SUBSIDIARIAS Y ASOCIA	0	0	0	0	0	0	0	0
RESULTADO ANTES DE ISR Y PTU	(20)	(7)	117	185	66	147	213	291
IMPUESTOS A LA UTILIDAD CAUSADOS	0	(4)	(61)	(86)	(28)	(62)	(89)	(114)
IMPUESTOS A LA UTILIDAD DIFERIDOS	0	0	10	22	0	(1)	(4)	28
RESULTADO ANTES DE OPERACIONES DISCONTINUADAS	(20)	(11)	66	121	38	84	120	205
OPERACIONES DISCONTINUAS	0	0	0	0	0	0	0	0
RESULTADO NETO	(20)	(11)	66	121	38	84	120	205

Monto de las diferentes categorías de inversiones en valores, así como de las posiciones por operaciones de reporto, por tipo genérico de emisor.

Diciembre de 2016

(Cifras en millones)

Concepto	Valor Inicio	Valor a Mercado	Valor Libros	Número Títulos	Incremento Decremento
----------	-----------------	--------------------	-----------------	-------------------	--------------------------

TÍTULOS PARA NEGOCIAR

Títulos para negociar sin restricción

Deuda Gubernamental	608	608	608	6,091,224	-
Deuda Bancaria	-	-	-	-	-
Otros títulos de deuda	36	36	36	360,678	-

Títulos para negociar restringidos o dados en garantía en operaciones de reporto

Deuda Gubernamental	-	-	-	-	-
Deuda Bancaria	-	-	-	-	-
Otros títulos de deuda	56	56	56	1,077,750	-

Total De Inversiones En Valores

700

VENTAS EN REPORTO

Otros títulos de deuda	136	136	136	1,883,309	-
COLATERALES VENDIDOS O DADOS EN GARANTÍA					
Reportos	-	-	-	-	-



Intercam Banco, S.A. Institución de Banca Múltiple, Intercam Grupo Financiero

Rio Tiber No.70 Colonia Cuauhtémoc, C.P. 06500 México, D.F.

Identificación de la cartera vigente y vencida por tipo de crédito y por tipo de moneda.

Diciembre de 2016
Cifras en Millones de Pesos

Moneda Nacional	Moneda Extranjera Valorizada	Total
-----------------	------------------------------	-------

CARTERA DE CRÉDITO VIGENTE

Créditos Comerciales	4,616	1,134	5,750
Créditos a Entidades Financieras	423	27	450
Créditos al Consumo	16	0	16
Créditos a la Vivienda	0	0	0
Suma	5,055	1,161	6,216

CARTERA DE CRÉDITO VENCIDA

Créditos Comerciales	125	22	147
Créditos a Entidades Financieras	1	0	1
Créditos al Consumo	0	0	0
Créditos a la Vivienda	0	0	0
Suma	126	22	148

Total	5,181	1,183	6,364
--------------	--------------	--------------	--------------

Movimientos en la cartera vencida de un periodo a otro, identificando, entre otros, reestructuraciones, adjudicaciones, quitas, castigos, traspasos hacia la cartera vigente, así como desde la cartera vigente.

Diciembre de 2016
Cifras en Millones de Pesos

Creditos Comerciales	Entidades Financieras	Créditos al Consumo	Total
----------------------	-----------------------	---------------------	-------

Saldo Inicial del periodo	103	14	1	118
(+) Entradas a Cartera Vencida	151	0	2	154
Traspaso de Cartera Vigente	149	0	2	151
Intereses Devengados No Cobrados	2	0	0	2
Compras de cartera	0	0	0	0
(-) Salidas de Cartera Vencida	106	14	2	123
Reestructuras	0	0	0	0
Créditos liquidados	73	0	2	75
Castigos, quitas y condonaciones	34	14	0	48
Aplicaciones de cartera	0	0	0	0
Ajuste cambiario	-1	0	0	-1
Traspaso a Cartera Vigente	0	0	0	0
Saldo Final del periodo	148	0	1	148



Intercom Banco, S.A. Institución de Banca Múltiple, Intercom Grupo Financiero

Río Tiber No.70 Colonia Cuauhtémoc, C.P. 06500 México, D.F.

CALIFICACIÓN DE LA CARTERA CREDITICIA Diciembre de 2016 (Cifras en miles de pesos)

	CARTERA				RESERVAS			
	Comercial	Consumo	Adicionales	Total Cartera	Comercial	Consumo	Adicionales	Total Reservas
Exceptuada	0	0	0	0	0	0	0	0
Riesgo A	4,900,882	1,554	0	4,902,436	-37,419	-5	0	-37,424
Riesgo B	1,142,427	14,922	0	1,157,349	-22,228	-365	0	-22,593
Riesgo C	152,688	0	0	152,688	-22,127	0	0	-22,127
Riesgo D	142,059	223	0	142,282	-59,740	-145	0	-59,885
Riesgo E	8,679	0	0	8,679	-8,679	0	-24,806	-33,485
Calificada	6,346,735	16,699	0	6,363,434	-150,193	-515	-24,806	-175,514
Menos:								
Reservas Constituidas								-175,514
Exceso								0

Notas:

- Las cifras para la calificación y constitución de las reservas preventivas, son las correspondientes al día último del mes que se refiere el estado de contabilidad al 31 de Diciembre de 2016.
- La cartera crediticia se califica conforme a las reglas emitidas por la Secretaría de Hacienda y Crédito Público (SHCP) y a la metodología establecida por la CNBV, pudiendo en el caso de la cartera comercial e hipotecaria de vivienda efectuarse por metodologías internas autorizadas por la propia CNBV. La institución utiliza las emitidas por la SHCP.
- No existen reservas preventivas constituidas en exceso.

INDICADORES FINANCIEROS DICIEMBRE DE 2016*

Concepto	Dic-16	Sep-16	Jun-16	Mar-16	VARIACIONES			
					Dic-16 vs Sep-16	Dic-16 vs Jun-16	Dic-16 vs Mar-16	
Índice de Morosidad	2.31%	2.21%	1.69%	2.29%	0.11%	0.62%	0.02%	
Índice de Cobertura de Cartera de Crédito Vencida	119.28%	103.54%	134.31%	102.89%	15.74%	(15.04%)	16.38%	
Eficiencia Operativa	13.60%	11.03%	10.62%	11.67%	2.58%	2.98%	1.93%	
ROE	32.13%	15.03%	18.87%	16.57%	17.10%	13.26%	15.56%	
ROA	2.18%	0.85%	1.06%	1.03%	1.33%	1.12%	1.15%	
Índice de Capitalización:								
Activos por Riesgo de Crédito	17.85%	16.65%	16.96%	16.02%	1.20%	0.89%	1.83%	
Activos por Riesgo de Crédito y Mercado	17.28%	16.12%	16.68%	15.64%	1.16%	0.60%	1.64%	
ICAP	15.53%	14.45%	14.84%	14.03%	1.08%	0.69%	1.50%	
Capital Neto:	1,070.627	976.087	938.900	911.370	94.540	131.727	159.257	
Capital Básico	1,070.627	976.087	938.900	911.370	94.540	131.727	159.257	
Capital Complementario	0.000	0.000	0.000	0.000	0.000	0.000	0.000	
Liquidez**	158.54%	124.90%	140.73%	123.92%	33.64%	17.81%	34.62%	
MIN	57.74%	20.09%	(9.49%)	(126.83%)	37.66%	67.23%	184.57%	

*Basado en el Diario Oficial de la Federación del 30 de Junio de 2003 Sección SHCP Art. 5 Párrafo III Inciso C

**Activos líquidos / Pasivos líquidos

En cumplimiento al Art. 182.IV la categoría asignada a la institución es "I"

Tasas de Captación	Dic-16	Sep-16	Jun-16	Mar-16	VARIACIONES			
					Dic-16 vs Sep-16	Dic-16 vs Jun-16	Dic-16 vs Mar-16	
Costo Pasivo Total Moneda Nacional	3.20%	2.86%	3.00%	2.87%	0.34%	0.20%	0.33%	
Costo Préstamos Interbancarios Moneda Nacional	6.12%	5.50%	5.06%	4.58%	0.62%	1.06%	1.55%	
Costo Pasivo Total Dólares	0.54%	0.67%	0.67%	0.64%	(0.12%)	(0.12%)	(0.10%)	
Costo Préstamos interbancarios Dólares	0.00%	1.21%	1.71%	1.33%	(1.21%)	(1.71%)	(1.33%)	
Saldos en Líneas de crédito (Millones de pesos)								
Líneas otorgadas	6,817	10,034	10,658	10,153	-3,217	-3,841	-3,336	
Líneas disponibles	629	4,724	5,097	5,125	-4,095	-4,468	-4,496	

Saldos de financiamiento de Riesgo común (Art. 60 CUB)

Capital Básico al 31 de Diciembre 2016		1,070.627		
	Número de acreditados	Importe	Porcentaje del capital básico de la institución	
Importe de financiamientos que rebasan el 10% del Capital Básico (Informativo)	15	2,688	251.07%	
	Número Creds.	Importe	Porcentaje de exceso	
Importe de los 3 principales deudores	3	954	0.00%	



Intercam Banco, S.A. Institución de Banca Múltiple, Intercam Grupo Financiero

Río Tiber No.70 Colonia Cuauhtémoc, C.P. 06500 México, D.F.

BALANCE GENERAL AL 31 DE DICIEMBRE DE 2016			
(Cifras en millones de pesos)			
ACTIVO		PASIVO Y CAPITAL	
DISPONIBILIDADES	4,637	CAPTACIÓN TRADICIONAL	
CUENTAS DE MARGEN	0	Depósitos de exigibilidad inmediata	2,988
INVERSIONES EN VALORES		Depósitos a plazo	
Títulos para negociar	700	Del público en general	5,024
Títulos disponibles para la venta	0	Mercado de dinero	417
Títulos conservados a vencimiento	0	Fondos especiales	0
DEUDORES POR REPORTE (Saldo deudor)	700	Títulos de crédito emitidos	0
	0	Cuenta global de captación sin movimientos	1
PRÉSTAMO DE VALORES	0		8,430
DERIVADOS		PRESTAMOS INTERBANCARIOS Y DE OTROS ORGANISMOS	
Con fines de negociación	0	De exigibilidad inmediata	0
Con fines de cobertura	0	De corto plazo	378
	0	De largo plazo	0
AJUSTES DE VALUACIÓN POR COBERTURA DE			378
ACTIVOS FINANCIEROS		ACREEDORES POR REPORTE	136
CARTERA DE CRÉDITO VIGENTE		PRÉSTAMO DE VALORES	0
Créditos comerciales		COLATERALES VENDIDOS O DADOS EN GARANTÍA	
Actividad empresarial o comercial	5,750	Reportos (Saldo acreedor)	0
Entidades financieras	450	Préstamo de valores	0
Entidades gubernamentales	0	Derivados	0
Créditos de consumo	6,200	Otros colaterales vendidos	0
Créditos a la vivienda	16		0
Media y residencial	0	DERIVADOS	
De interés social	0	Con fines de negociación	0
Créditos adquiridos al INFONAVIT o el FOVISSSTE	0	Con fines de cobertura	0
Remodelación o mejoramiento con garantía otorgada por la banca de desarrollo o fideicomisos públicos	0		0
TOTAL CARTERA DE CRÉDITO VIGENTE	6,216	AJUSTES DE VALUACIÓN POR COBERTURA DE PASIVOS FINANCIEROS	0
CARTERA DE CRÉDITO VENCIDA		OBLIGACIONES EN OPERACIONES DE BURSATILIZACION	0
Créditos comerciales		OTRAS CUENTAS POR PAGAR	
Actividad empresarial o comercial	147	Impuestos a la utilidad por pagar	0
Entidades financieras	0	Participación de los trabajadores en las utilidades por pagar	38
Entidades gubernamentales	0	Aportaciones para futuros aumentos de capital pendientes de formalizar por el órgano de gobierno	0
Créditos de consumo	1	Acreedores por liquidación de operaciones	3,273
Créditos a la vivienda	0	Acreedores por cuentas de margen	0
Media y residencial	0	Acreedores por colaterales recibidos en efectivo	0
De interés social	0	Acreedores diversos y otras cuentas por pagar	730
Créditos adquiridos al INFONAVIT o el FOVISSSTE	0		4,041
Remodelación o mejoramiento con garantía otorgada por la banca de desarrollo o fideicomisos públicos	0	OBLIGACIONES SUBORDINADAS EN CIRCULACIÓN	0
TOTAL CARTERA DE CRÉDITO VENCIDA	148	IMPUESTOS Y PTU DIFERIDOS (NETO)	0
CARTERA DE CRÉDITO	6,364	CRÉDITOS DIFERIDOS Y COBROS ANTICIPADOS	24
(-) MENOS:		TOTAL PASIVO	13,009
ESTIMACIÓN PREVENTIVA PARA RIESGOS CREDITICIOS	(176)	CAPITAL CONTABLE	
CARTERA DE CRÉDITO (NETO)	6,188	CAPITAL CONTRIBUIDO	
DERECHOS DE COBRO ADQUIRIDOS	0	Capital social	819
(-) MENOS:		Aportaciones para futuros aumentos de capital formalizadas por el órgano de go	0
ESTIMACIÓN POR IRRECUPERABILIDAD O DIFÍCIL COBRO	0	Prima en venta de acciones	0
TOTAL DE CARTERA DE CRÉDITO (NETO)	6,188	Obligaciones subordinadas en circulación	0
BENEFICIOS POR RECIBIR EN OPERACIONES DE BURSATILIZACION			819
OTRAS CUENTAS POR COBRAR (NETO)	2,350	CAPITAL GANADO	
BIENES ADJUDICADOS (NETO)	3	Reservas de capital	74
PROPIEDADES, MOBILIARIO Y EQUIPO (NETO)	117	Resultado de ejercicios anteriores	0
INVERSIONES PERMANENTES		Resultado por valuación de títulos disponibles para la venta	0
ACTIVOS DE LARGA DURACIÓN DISPONIBLES PARA LA VENTA		Resultado por valuación de instrumentos de cobertura de flujos de efectivo	0
IMPUESTOS Y PTU DIFERIDOS (NETO)	71	Efecto acumulado por conversión	0
OTROS ACTIVOS		Remediones por beneficios definidos a los empleados	3
Cargos diferidos, pagos anticipados e intangibles	42	Resultado por tenencia de activos no monetarios	0
Otros activos a corto y largo plazo	0	Resultado neto	205
TOTAL ACTIVO	14,110	TOTAL CAPITAL CONTABLE	1,101
		TOTAL PASIVO Y CAPITAL CONTABLE	14,110

CUENTAS DE ORDEN	
Avales otorgados	0
Activos y pasivos contingentes	0
Compromisos crediticios	629
Bienes en fideicomiso o mandato	
Fideicomisos	6,943
Mandatos	0
Bienes en custodia o en administración	0
Colaterales recibidos por la entidad	0
Colaterales recibidos y vendidos o entregados en garantía por la entidad	0
Operaciones de banca de inversión por cuenta de terceros (Neto)	0
Intereses devengados no cobrados derivados de cartera de crédito vencida	2
Otras cuentas de registro	508

El capital social histórico de la Institución al 31 de diciembre de 2016 es de: \$ 805 millones de pesos

El presente balance general se formuló de conformidad con los Criterios de Contabilidad para las Instituciones de Crédito, emitidos por la Comisión Nacional Bancaria y de Valores, con fundamento en lo dispuesto por los artículos 99, 101 y 102 de la Ley de Instituciones de Crédito, de observancia general y obligatoria, aplicados de manera consistente, encontrándose reflejadas las operaciones efectuadas por la Institución hasta la fecha arriba mencionada, las cuales se realizaron y valoraron con apego a sanas prácticas bancarias y a las disposiciones legales y administrativas aplicables.

El presente balance general fue aprobado por el Consejo de Administración bajo la responsabilidad de los directivos que lo suscriben.

La dirección electrónica directa a la información financiera es : <http://www.intercam.com.mx/index.php/es/nosotros/informacion-financiera/>

La página electrónica de la Comisión Nacional Bancaria y de Valores es: <http://www.gob.mx/cnbv/archivo/prensa>

Lic. JOSE RUBEN DE LA MORA BERENGUER
VICEPRESIDENTE EJECUTIVO
DIVISION BANCA

L.C. MIGUEL ANGEL VENCES LINARES
DIRECTOR GENERAL ADJUNTO DE
CUMPLIMIENTO Y AUDITORIA

C.P. NORBERTO FERNANDEZ
LINARES
DIRECTOR CORPORATIVO
CONTRALORIA Y CONTABILIDAD

L.C. ALFONSO ROLDAN TREVIÑO
DIRECTOR DE CONTABILIDAD



Intercam Banco, S.A. Institución de Banca Múltiple, Intercam Grupo Financiero

Río Tiber No.70 Colonia Cuauhtémoc, C.P. 06500 México, D.F.

ESTADO DE RESULTADOS DEL 1 DE ENERO AL 31 DE DICIEMBRE DE 2016

(Cifras en millones de pesos)

Ingresos por intereses		675
Gastos por intereses		(388)
Resultado por posición monetaria neto (margen financiero)		<u>0</u>
MARGEN FINANCIERO		287
Estimación preventiva para riesgos crediticios		<u>(95)</u>
MARGEN FINANCIERO AJUSTADO POR RIESGOS CREDITICIOS		192
Comisiones y tarifas cobradas	88	
Comisiones y tarifas pagadas	(148)	
Resultado por intermediación	2,051	
Otros ingresos (egresos) de la operación	4	
Gastos de administración y promoción	(1,896)	
		<u>99</u>
RESULTADO DE LA OPERACIÓN		291
Participación en el resultado de subsidiarias no consolidadas y asociadas y negocios conjuntos		<u>0</u>
RESULTADO ANTES DE IMPUESTOS A LA UTILIDAD		291
Impuestos a la utilidad causados	(114)	
Impuestos a la utilidad diferidos (netos)	28	
		<u>(86)</u>
RESULTADO ANTES DE OPERACIONES DISCONTINUADAS		205
Operaciones discontinuadas		<u>0</u>
RESULTADO NETO		<u>205</u>

El presente estado de resultados se formuló de conformidad con los Criterios de Contabilidad para las Instituciones de Crédito, emitidos por la Comisión Nacional Bancaria y de Valores, con fundamento en lo dispuesto por los artículos 99, 101 y 102 de la Ley de Instituciones de Crédito, de observancia general y obligatoria, aplicados de manera consistente, encontrándose reflejados todos los ingresos y egresos derivados de las operaciones efectuadas por la institución durante el periodo arriba mencionado, las cuales se realizaron y valoraron con apego a sanas prácticas bancarias y a las disposiciones legales y administrativas aplicables.

El presente estado de resultados fue aprobado por el Consejo de Administración bajo la responsabilidad de los directivos que lo suscriben.

La dirección electrónica directa a la información financiera es : <http://www.intercam.com.mx/index.php/es/nosotros/informacion-financiera/>

La página electrónica de la Comisión Nacional Bancaria y de Valores es: <http://www.gob.mx/cnbv/archivo/prensa>

Lic. JOSE RUBEN DE LA MORA BERENGUER
VICEPRESIDENTE EJECUTIVO
DIVISION BANCA

L.C. MIGUEL ANGEL VENCES LINARES
DIRECTOR GENERAL ADJUNTO DE
CUMPLIMIENTO Y AUDITORIA

C.P NORBERTO FERNANDEZ LINARES
DIRECTOR CORPORATIVO
CONTRALORIA Y CONTABILIDAD

L.C. ALFONSO ROLDAN TREVIÑO
DIRECTOR DE CONTABILIDAD



Intercam Banco, S.A. Institución de Banca Múltiple, Intercam Grupo Financiero

Río Tiber No.70 Colonia Cuauhtémoc, C.P. 06500 México, D.F.

ESTADO DE FLUJOS DE EFECTIVO DEL 1 DE ENERO AL 31 DE DICIEMBRE DE 2016 (Cifras en millones de pesos)

Resultado neto		\$ 205
Ajustes por partidas que no implican flujo de efectivo:	\$	
Pérdidas por deterioro o efecto por reversión del deterioro asociados a actividades de inversión	0	
Depreciaciones de propiedades, mobiliario y equipo	8	
Amortizaciones de activos intangibles	20	
Provisiones	6	
Impuestos a la utilidad causados y diferidos	86	
Participación en el resultado de subsidiarias no consolidadas, asociadas y negocios	0	
Operaciones discontinuadas	0	
Otros	0	
	\$ 120	
Actividades de operación		
Cambio en cuentas de margen	0	
Cambio en inversiones en valores	556	
Cambio en deudores por reporte	4,500	
Cambio en préstamo de valores (activo)	0	
Cambio en derivados (activo)	0	
Cambio en cartera de crédito (neto)	(1,005)	
Cambio en derechos de cobro adquiridos (neto)	0	
Cambio en beneficios por recibir en operaciones de bursatilización	0	
Cambio en bienes adjudicados (neto)	132	
Cambio en otros activos operativos (neto)	(1,743)	
Cambio en captación tradicional	2,288	
Cambio en préstamos interbancarios y de otros organismos	(113)	
Cambio en acreedores por reporte	(372)	
Cambio en préstamo de valores (pasivo)	0	
Cambio en colaterales vendidos o dados en garantía	(4,500)	
Cambio en derivados (pasivo)	0	
Cambio en obligaciones en operaciones de bursatilización	0	
Cambio en obligaciones subordinadas con características de pasivo	0	
Cambio en otros pasivos operativos	3,046	
Cambio en instrumentos de cobertura (de partidas cubiertas relacionadas con actividades de	0	
Cobros de impuestos a la utilidad (devoluciones)	0	
Pagos de impuestos a la utilidad	(116)	
Otros	0	
Flujos netos de efectivo de actividades de operación	\$ 2,998	
Actividades de inversión		
Cobros por disposición de propiedades, mobiliario y equipo	0	
Pagos por adquisición de propiedades, mobiliario y equipo	(31)	
Cobros por disposición de subsidiarias, asociadas y acuerdos con control conjunto	0	
Pagos por adquisición de subsidiarias, asociadas y acuerdos con control conjunto	0	
Cobros por disposición de otras inversiones permanentes	0	
Pagos por adquisición de otras inversiones permanentes	0	
Cobros de dividendos en efectivo	0	
Pagos por adquisición de activos intangibles	(13)	
Cobros por disposición de activos de larga duración disponibles para la venta	0	
Cobros por disposición de otros activos de larga duración	0	
Pagos por adquisición de otros activos de larga duración	0	
Cobros asociados a instrumentos de cobertura (de partidas cubiertas relacionadas con	0	
Pagos asociados a instrumentos de cobertura (de partidas cubiertas relacionadas con	0	
Otros	0	
Flujos netos de efectivo de actividades de inversión	\$ (44)	
Actividades de financiamiento		
Cobros por emisión de acciones	0	
Pagos por reembolsos de capital social	0	
Pagos de dividendos en efectivo	0	
Pagos asociados a la recompra de acciones propias	0	
Cobros por la emisión de obligaciones subordinadas con características de capital	0	
Pagos asociados a obligaciones subordinadas con características de capital	0	
Otros	0	
Flujos netos de efectivo de actividades de financiamiento	\$ 0	
Incremento o disminución neta de efectivo y equivalentes de efectivo	\$ 2,954	
Efectos por cambios en el valor del efectivo y equivalentes de efectivo	\$ 0	
Efectivo y equivalentes de efectivo al inicio del periodo	\$ 1,683	
Efectivo y equivalentes de efectivo al final del periodo	\$ 4,637	

El presente estado de flujos de efectivo se formuló de conformidad con los Criterios de Contabilidad para las Instituciones de Crédito, emitidos por la Comisión Nacional Bancaria y de Valores, con fundamento en lo dispuesto por los Artículos 99, 101 y 102 de la Ley de Instituciones de Crédito, de observancia general y obligatoria, aplicados de manera consistente, encontrándose reflejadas las entradas de efectivo y salidas de efectivo derivadas de las operaciones efectuadas por la institución durante el período arriba mencionado, las cuales se realizaron y valoraron con apego a sanas prácticas bancarias y a las disposiciones legales y administrativas aplicables.

El presente estado de flujos de efectivo fue aprobado por el consejo de administración bajo la responsabilidad de los directivos que lo suscriben.

Lic. JOSE RUBEN DE LA MORA BERENGUER
VICEPRESIDENTE EJECUTIVO
DIVISION BANCA

L.C. MIGUEL ANGEL VENCES LINARES
DIRECTOR GENERAL ADJUNTO DE CUMPLIMIENTO Y
AUDITORIA

C.P. NORBERTO FERNANDEZ LINARES
DIRECTOR CORPORATIVO DE CONTRALORIA Y
CONTABILIDAD

L.C. ALFONSO ROLDAN TREVIÑO
DIRECTOR DE CONTABILIDAD



Intercam Banco, S.A. Institución de Banca Múltiple, Intercam Grupo Financiero

Río Tiber No.70 Colonia Cuauhtémoc, C.P. 06500 México, D.F.

ESTADO DE VARIACIONES EN EL CAPITAL CONTABLE DEL 1º DE ENERO AL 31 DE DICIEMBRE 2016 (CIFRAS EN MILLONES DE PESOS)

CONCEPTO	Capital Contribuido				Capital Ganado								Total Capital Contable
	Capital social	Aportaciones para futuros aumentos de capital acordadas por su Órgano de Gobierno	Prima en venta por acciones	Obligaciones subordinadas en circulación	Reservas de capital	Resultado de ejercicios anteriores	Resultado por valuación de títulos disponibles para la venta	Resultado por valuación de instrumentos de cobertura de flujos de efectivo	Efecto acumulado por conversión	Remediones por beneficios definidos a los empleados	Resultado por tenencia de activos no monetarios	Resultado neto	
Saldo al 31-Diciembre-2015	608	-	-	-	62	102	-	-	-	-	-	121	893
Movimientos inherentes a las decisiones de los propietarios													
Suscripción de acciones	-	-	-	-	-	-	-	-	-	-	-	-	-
Capitalización de Utilidades	211	-	-	-	-	(211)	-	-	-	-	-	-	-
Constitución de Reservas	-	-	-	-	12	(12)	-	-	-	-	-	-	-
Traspaso del Resultado a Resultado de Ejercicios Anteriores	-	-	-	-	-	121	-	-	-	-	-	(121)	-
Pago de dividendos	-	-	-	-	-	-	-	-	-	-	-	-	-
Otras	-	-	-	-	-	-	-	-	-	-	-	-	-
Total por movimientos inherentes a las decisiones de los propietarios	211	-	-	-	12	(102)	-	-	-	-	-	(121)	-
Movimientos inherentes al reconocimiento de la Utilidad Integral													
Resultado neto	-	-	-	-	-	-	-	-	-	-	-	205	205
Resultado por valuación de títulos disponibles para la venta	-	-	-	-	-	-	-	-	-	-	-	-	-
Resultado por valuación de instrumentos de cobertura de flujos de efectivo	-	-	-	-	-	-	-	-	-	-	-	-	-
Efecto acumulado por inversión	-	-	-	-	-	-	-	-	-	-	-	-	-
Remediones por beneficios definidos a los empleados	-	-	-	-	-	-	-	-	3	-	-	-	3
Resultado por tenencia de activos no monetarios	-	-	-	-	-	-	-	-	-	-	-	-	-
Otras	-	-	-	-	-	-	-	-	-	-	-	-	-
Total de movimientos inherentes al reconocimiento de la Utilidad Integral	-	-	-	-	-	-	-	-	3	-	-	205	208
Saldo al 31-Diciembre-2016	819	-	-	-	74	-	-	-	-	3	-	205	1,101

El presente estado de variaciones en el capital contable se formuló de conformidad con los Criterios de Contabilidad para las Instituciones de Crédito, emitidos por la Comisión Nacional Bancaria y de Valores, con fundamento en lo dispuesto por los artículos 99, 101 y 102 de la Ley de Instituciones de Crédito, de observancia general y obligatoria, aplicados de manera consistente, encontrándose reflejados todos los movimientos en las cuentas de capital contable derivados de las operaciones efectuadas por la institución durante el periodo arriba mencionado, las cuales se realizaron y valoraron con apego a sanas prácticas bancarias y a las disposiciones legales y administrativas aplicables.

El presente estado de variaciones en el capital contable fue aprobado por el consejo de administración bajo la responsabilidad de los directivos que lo suscriben.

Lic. JOSE RUBEN DE LA MORA BERENGUER
VICEPRESIDENTE EJECUTIVO
DIVISIÓN BANCA

L.C. MIGUEL ANGEL VENCES LINARES
DIRECTOR GENERAL ADJUNTO DE
CUMPLIMIENTO Y AUDITORIA

C.P. NORBERTO FERNANDEZ
LINARES
DIRECTOR CORPORATIVO DE
CONTRALORIA Y CONTABILIDAD

L.C. ALFONSO ROLDAN TREVIÑO
DIRECTOR DE CONTABILIDAD

Manual de Remuneraciones:

Siguiendo los modelos de las mejores prácticas internacionales, y a fin de procurar la estabilidad, solvencia y solidez de las Instituciones de Crédito, la Comisión Nacional Bancaria y de Valores (CNBV), dispuso que dichas Instituciones que operan en México, deberán implementar, mantener y revisar permanentemente un Sistema de Remuneración que promueva y sea consistente con una efectiva Administración de Riesgos.

Por lo Anterior Intercam Banco elaboró el Manual de Remuneración y constituyó el Comité de Remuneraciones, el cual tiene juicio independiente y la facultad de proponer al Consejo de Administración, causas o circunstancias de excepción de personas al Sistema de Remuneraciones así como la responsabilidad de reportar al mismo el funcionamiento del Sistema.

El Manual de Remuneraciones fue aprobado por el Consejo de Administración en su sesión del pasado 24 de Enero de 2011 y se han realizado modificaciones al mismo autorizadas por el Consejo de Administración en su sesión del mes Octubre de 2015.



Intercam Banco, S.A. Institución de Banca Múltiple, Intercam Grupo Financiero

Rio Tiber No.70 Colonia Cuauhtémoc, C.P. 06500 México, D.F.

SISTEMA DE CONTROL INTERNO DE LA INSTITUCIÓN:

El Sistema de Control Interno es el conjunto de Políticas, Procesos y Procedimientos establecidos para proporcionar **Seguridad** en la operación para conseguir el **Objetivo** estratégico de la Institución.

OBJETIVOS

- 1) Prevenir Riesgos, Daño al Patrimonio y Seguridad de la información.
- 2) Procurar la exactitud y veracidad de los datos Contables y Financieros.
- 3) Promover la Eficiencia y Efectividad de procesos con el fin de reducir tiempos y costos.
- 4) Dar seguimiento al cumplimiento de las Políticas y Disposiciones Normativas.

El contar con un Sistema de Control Interno adecuado permite que la operación de Intercam Banco, S.A., Institución de Banca Múltiple, Intercam Grupo Financiero sea ejecutada bajo mecanismos de control que conllevan la adecuada protección de los activos.

La implementación del Sistema de Control Interno se realiza bajo la siguiente estructura:



Intercam Banco, S.A. Institución de Banca Múltiple, Intercam Grupo Financiero

Río Tiber No.70 Colonia Cuauhtémoc, C.P. 06500 México, D.F.

Cifras a Diciembre de 2016
Importes en millones de pesos

TABLA I.1

FORMATO ESTANDARIZADO DE REVELACIÓN PARA LA RAZÓN DE APALANCAMIENTO		
REFERENCIA	RUBRO	IMPORTE
Exposiciones dentro del balance		
1	Partidas dentro del balance (excluidos instrumentos financieros derivados y operaciones de reporto y préstamo de valores -SFT por sus siglas en inglés- pero incluidos los colaterales recibidos en garantía y registrados en el balance)	14,110
2	(Importes de los activos deducidos para determinar el capital de nivel 1 de Basilea III)	-660
3	Exposiciones dentro del balance (Netas) (excluidos instrumentos financieros derivados y SFT, suma de las líneas 1 y 2)	13,451
Exposiciones a instrumentos financieros derivados		
4	Costo actual de reemplazo asociado a todas las operaciones con instrumentos financieros derivados (neto del margen de variación en efectivo admisible)	0
5	Importes de los factores adicionales por exposición potencial futura, asociados a todas las operaciones con instrumentos financieros derivados	0
6	Incremento por Colaterales aportados en operaciones con instrumentos financieros derivados cuando dichos colaterales aportados sean dados de baja conforme al marco contable operativo	0
7	(Deducciones a las cuentas por cobrar por margen de variación en efectivo aportados en operaciones con instrumentos financieros derivados)	0
8	(Exposición por operaciones en instrumentos financieros derivados por cuenta de clientes, en las que el socio liquidador no otorga su garantía en caso del incumplimiento de las obligaciones de la Contraparte Central)	0
9	Importe notional efectivo ajustado de los instrumentos financieros derivados de crédito suscritos	0
10	(Compensaciones realizadas al notional efectivo ajustado de los instrumentos financieros derivados de crédito suscritos y deducciones de los factores adicionales por los instrumentos financieros derivados de crédito suscritos)	0
11	Exposiciones totales a instrumentos financieros derivados (suma de las líneas 4 a 10)	0
Exposiciones por operaciones de financiamiento con valores		
12	Activos SFT brutos (sin reconocimiento de compensación), después de ajustes por transacciones contables por ventas	0
13	(Cuentas por pagar y por cobrar de SFT compensadas)	0
14	Exposición Riesgo de Contraparte por SFT	0
15	Exposiciones por SFT actuando por cuenta de terceros	0
16	Exposiciones totales por operaciones de financiamiento con valores (suma de las líneas 12 a 15)	0
Otras exposiciones fuera de balance		
17	Exposición fuera de balance (importe notional bruto)	629
18	(Ajustes por conversión a equivalentes crediticios)	0
19	Partidas fuera de balance (suma de las líneas 17 y 18)	629
Capital y exposiciones totales		
20	Capital de Nivel 1	1,071
21	Exposiciones totales (suma de las líneas 3, 11, 16 y 19)	14,080
Coefficiente de apalancamiento		
22	Coefficiente de apalancamiento de Basilea III	7.60%

TABLA II.1

COMPARATIVO DE LOS ACTIVOS TOTALES Y LOS ACTIVOS AJUSTADOS		
REFERENCIA	DESCRIPCION	IMPORTE
1	Activos totales	14,110
2	Ajuste por inversiones en el capital de entidades bancarias, financieras, aseguradoras o comerciales que se consolidan a efectos contables, pero quedan fuera del ámbito de consolidación regulatoria	0
3	Ajuste relativo a activos fiduciarios reconocidos en el balance conforme al marco contable, pero excluidos de la medida de la exposición del coeficiente de apalancamiento	0
4	Ajuste por instrumentos financieros derivados	0
5	Ajuste por operaciones de reporto y préstamo de valores	0
6	Ajuste por partidas reconocidas en cuentas de orden	629
7	Otros ajustes	-660
8	Exposición del coeficiente de apalancamiento	14,080

TABLA III.1

CONCILIACIÓN ENTRE ACTIVO TOTAL Y LA EXPOSICIÓN DENTRO DEL BALANCE		
REFERENCIA	DESCRIPCION	IMPORTE
1	Activos totales	14,110
2	Operaciones en instrumentos financieros derivados	0
3	Operaciones en reporto y prestamos de valores	0
4	Activos fiduciarios reconocidos en el balance conforme al marco contable, pero excluidos de la medida de la exposición del coeficiente de apalancamiento	0
5	Exposiciones dentro del Balance	14,110

TABLA IV.1

PRINCIPALES CAUSAS DE LAS VARIACIONES MÁS IMPORTANTES DE LOS ELEMENTOS (NUMERADOR Y DENOMINADOR) DE LA RAZÓN DE APALANCAMIENTO				
REFERENCIA	CONCEPTO/TRIMESTRE	T-1	T	VARIACION (%)
1	Capital Básico ^{1/}	976	1,071	9.69%
2	Activos Ajustados ^{2/}	19,517	14,080	-27.86%
3	Razón de Apalancamiento ^{3/}	5.00%	7.60%	52.04%

1/ Reportado en las fila 20, 2/ Reportado en las fila 21 y 3/ Reportado en las fila 22, de la Tabla I.1.

* Basado en el diario oficial del 22 de Junio de 2016



Intercam Banco, S.A. Institución de Banca Múltiple, Intercam Grupo Financiero

Río Tiber No.70 Colonia Cuauhtémoc, C.P. 06500 México, D.F.

Notas a los Estados Financieros al Cuarto Trimestre 2016 Administración Integral de Riesgos

En cumplimiento al Capítulo IV, Título II de las Disposiciones de Carácter General Aplicables a las Instituciones de Crédito, se pone a disposición del público en general el presente informe sobre la Administración Integral de Riesgos del 4o. trimestre de 2016.

De acuerdo a los conceptos establecidos por las Disposiciones, los Riesgos a los que están expuestas las instituciones se clasifican de la siguiente forma:

- I. Riesgos Cuantificables. Son aquellos para los cuales es posible conformar bases estadísticas para la medición de sus posibles pérdidas potenciales, divididos en:
 - a) Riesgos Discrecionales, resultantes de la toma de posición de un riesgo; comprenden: el Riesgo de Crédito, Riesgo de Liquidez, Riesgo de Mercado.
 - b) Riesgos No Discrecionales, resultantes de la operación del negocio, denominado Riesgo Operacional y en el cual se incluyen los Riesgos Tecnológico y Legal.
- II. Riesgos No Cuantificables. Derivados de eventos para los cuales no se puede conformar una base estadística para la medición de su pérdida potencial.

1. Estructura de la Administración Integral de Riesgos de Intercam Banco

Intercam Banco tiene como misión proveer servicios a corporaciones multinacionales, corporaciones mexicanas y a personas físicas, cumpliendo con la regulación local e internacional, comprometida con el desarrollo social a través de servicios de banca y crédito, así como captar recursos del público, administrando la institución dentro de un marco de solvencia y estabilidad.

Para el cumplimiento de sus objetivos, Intercam Banco mantiene un **perfil de riesgo moderado**, bajo estándares de eficiencia y en correspondencia con el desarrollo de la estrategia de negocio. Los aspectos de riesgos relacionados con las actividades que desempeña en la prestación de servicios se identifican a través de una administración integral de riesgos de manera tal que la gestión de los mismos coadyuve para la toma de decisiones de la Institución.

La estructura de la Administración de Riesgos de Intercam Banco está encabezada por el Consejo de Administración, el cual autorizó la constitución de un Comité de Riesgos y una Unidad independiente y especializada (UAIR), la cual tiene las facultades y recursos necesarios para administrar integralmente los riesgos en el desarrollo de las operaciones que se realizan, para vigilar el apego a los objetivos, políticas y procedimientos establecidos para la operaciones.



Intercam Banco, S.A. Institución de Banca Múltiple, Intercam Grupo Financiero

Río Tiber No.70 Colonia Cuauhtémoc, C.P. 06500 México, D.F.

Intercam Banco se apega a las disposiciones aplicables a instituciones de banca múltiple, bajo la premisa de gestión que le permita identificar, medir, monitorear, limitar, controlar y en su caso, mitigar los diferentes riesgos a los que se enfrenta día a día en la operación, así como la correcta y oportuna revelación de los mismos, con la finalidad de ofrecer y mantener rentabilidad y operación acorde a su capital. Para cumplimiento de lo antes descrito, las actividades se encuentran detalladas en el Manual para la Administración de Riesgos de Intercam Banco.

2. Administración por Tipo de Riesgo

2.1 Riesgo de Mercado

Se define como la pérdida potencial por cambios en los Factores de Riesgo que inciden sobre la valuación de las posiciones por operaciones activas, pasivas o causantes de pasivo contingente, tales como tasas de interés, tipos de cambio, índices de precios, entre otros.

Metodología:

✓ **VaR por Simulación Histórica**

Escenarios Históricos. 1,500

Horizonte de tiempo. 1 día

Nivel de Confianza. 99%

Al cierre del cuarto trimestre del 2016 se presentaron los siguientes resultados:

Cifras en millones de pesos

Información al 31 de Diciembre de 2016

Portafolio	Valor Mercado	VaR 99%	Consumo	Límite
Mesa de Dinero	\$ 564.2	\$ 0.079	0.6%	\$13
Mesa de Divisas	\$ 14.0	\$ 0.240	12.0%	\$2
Global	\$ 578.2	\$ 0.246	1.6%	\$15

* Posición Neta

Con lo anterior, es posible determinar que la máxima pérdida por movimientos en los factores de riesgo, por 0.246 millones, que representa el 0.04% de la posición global, no implica impacto significativo en el capital y se encuentra dentro del límite establecido de 15 millones de pesos en el portafolio global.

Adicionalmente se generan escenarios de sensibilidad y pruebas bajo condiciones extremas, así como pruebas que comparan las exposiciones de riesgo estimadas con las efectivamente observadas, estos resultados son aceptables respecto al nivel de riesgo esperado por la Institución.



Intercam Banco, S.A. Institución de Banca Múltiple, Intercam Grupo Financiero

Río Tiber No.70 Colonia Cuauhtémoc, C.P. 06500 México, D.F.

Pruebas de sensibilidad.

Las pruebas de sensibilidad consisten en analizar el impacto monetario en el valor del portafolio bajo escenarios que contemplan movimientos en tasas de interés, tipos de cambio u otros factores, tanto positivos como negativos. Los incrementos aplican sobre las tasas de interés, sobre-tasa, precios y tipos de cambio según corresponda. La prueba consiste en determinar el efecto negativo en el valor del portafolio derivado por variaciones en los factores de valuación, considerando incrementos/decrementos predeterminados sobre sus niveles actuales o de mercado.

Pruebas de estrés.

Estas pruebas consisten en someter al portafolio a condiciones extremas o inusuales de mercado y analizar el impacto monetario por los cambios en su valor, para ello se han definido una serie de escenarios que permiten medir la alteración en el valor de las posiciones y que son similares a situaciones de estrés históricas. Estos resultados son evaluados y calculados de forma diaria y son aceptables respecto al nivel de riesgo esperado por la Institución.

Adicionalmente la UAIR cuenta con un **Plan de Contingencia ante mercados de alta volatilidad**, en el cual se establecen los mecanismos y estrategias a través de los cuales sea posible conservar los niveles de capital objetivo para la operación ante movimientos adversos y no previstos en las factores que afecten el precio de mercado de los instrumentos u operaciones registradas en sus balances y en los que mantienen posiciones.

2.2 Riesgo de liquidez.

Se define como la pérdida potencial ante la imposibilidad o dificultad de renovar pasivos o de contratar otros en condiciones normales, así como por la venta anticipada o forzosa de activos a descuentos inusuales para hacer frente a sus obligaciones.

Metodología:

✓ **VaR de Liquidez**

La UAIR ha desarrollado una metodología la cual permite estimar un riesgo de liquidez fundamentado en principios más prudentes que los que recomienda Basilea III. Con esta metodología es posible determinar un capital estimado para contingencias de liquidez en función a la estructura de Balance y su caracterización, considerando las brechas existentes de estos activos y pasivos, identificando la calidad de los activos para la cobertura de las obligaciones contraídas. Adicionalmente, se consideran escenarios en los que existe una imposibilidad de renovar pasivos o contratar otros de las mismas condiciones, por lo cual, se estima la pérdida por la venta anticipada de activos y los costos por la aplicación de las acciones establecidas en el Plan de Contingencia de Fondeo y Liquidez.



Intercam Banco, S.A. Institución de Banca Múltiple, Intercam Grupo Financiero

Río Tiber No.70 Colonia Cuauhtémoc, C.P. 06500 México, D.F.

Información al 31 de Diciembre de 2016

Cifras en millones de pesos			
	VaR 99%	Consumo	Límite
VaR Liquidez	1.59	5.2%	\$30
Venta de Activos	0.51		
Fuentes de Fondeo	1.08		

Con lo anterior, es posible determinar que el costo que asumiría la Institución ante una contingencia de liquidez sería de 1.59 millones de pesos, cifra que representa un 0.15% del capital neto de la Institución, cumpliendo así con el límite establecido del 3% del capital neto (30 millones de pesos).

En cumplimiento a las Disposiciones, Intercam Banco realiza de manera anual las **Pruebas de Estrés diseñadas bajo los lineamientos del Anexo 12-B**, que permiten a la Institución identificar las diferencias potenciales entre las proyecciones de los flujos de entrada y salida, necesidades de financiamiento y su capacidad de obtenerlo, así como las restricciones en la capacidad interna de la Institución en la obtención de recursos en efectivo.

Asimismo, Intercam Banco cuenta con un **Plan de Financiamiento de Contingencia** (Plan de Contingencia de Fondeo y Liquidez) diseñado bajo los lineamientos del **Anexo 12-C** de las Disposiciones, el cual establece las estrategias, políticas y procedimientos a seguir en caso de presentarse requerimientos inesperados de liquidez o problemas para liquidar activos.

2.3 Riesgo de crédito.

Se define como la pérdida potencial por la falta de pago de un acreditado o contraparte en las operaciones que efectúan las Instituciones.

a) Riesgo de Crédito

✓ **Credit Risk Plus**

Nivel de Confianza. 99%

Horizonte de tiempo. 1 año

Para la estimación del CaR de la cartera comercial y de consumo, la UAIR implementó la metodología Credit Risk Plus, a través de ésta, es posible modelar el número de incumplimientos descritos a través de una distribución de Poisson y del histograma de saldos, obteniendo la pérdida potencial crédito en un horizonte de tiempo y a un cierto nivel de confianza.



Intercam Banco, S.A. Institución de Banca Múltiple, Intercam Grupo Financiero

Río Tiber No.70 Colonia Cuauhtémoc, C.P. 06500 México, D.F.

Para el cierre del cuarto trimestre se estimaron los siguientes resultados:

Información al 31 de Diciembre de 2016

Cifras en millones de pesos

Cartera	S.E.	S. N. E.	Severidad 99%
Consumo	\$0	\$1	\$1
Comercial	\$60	\$239	\$299

S.E= Severidad Esperada

S.N.E= Severidad No Esperada

Bajo este modelo de riesgo se puede observar una pérdida potencial (CaR) de 300 millones en la cartera de crédito total, lo que representa un 4.70% del saldo de la cartera total.

b) Riesgo de Crédito por Operaciones con Instrumentos Financieros

✓ Metodología para determinar el Riesgo de Crédito para Posición de Bonos Corporativos

Con la finalidad de conocer la estimación del riesgo potencial por incumplimiento de pago de las Contrapartes de la Posición de Bonos Comerciales, la UAIR desarrolló e implementó una metodología propia, donde estima la pérdida potencial a través de Matrices de Transición de cadenas Markov.

Información al 31 de Diciembre de 2016

Cifras en millones de pesos

	Riesgo por Default
PE	1
PNE	15
CaR	16
Límite (8% C. Neto)	81
Consumo Límite	20.21%

De acuerdo a la metodología utilizada y a la estructura del portafolio actual de la Institución, la pérdida potencial estimada por incumplimiento de pago en las Contrapartes de bonos se ubica en 16 millones de pesos.

✓ Modelo para la Fijación de Líneas de Crédito por Contrapartes Financieras

Adicionalmente la UAIR desarrolló un modelo, en el cual se determina la capacidad financiera de las contrapartes financieras, a través de estructurar indicadores y proyectar resultados financieros considerando los diferentes riesgos en que puedan incurrir las instituciones (mercado, crédito, liquidez, balance y operacional).



Intercam Banco, S.A. Institución de Banca Múltiple, Intercam Grupo Financiero

Rio Tiber No.70 Colonia Cuauhtémoc, C.P. 06500 México, D.F.

2.4 Riesgo Operacional.

Se define como la pérdida potencial por fallas o deficiencias en los controles internos, por errores en el procesamiento y almacenamiento de las operaciones o en la transmisión de información, así como por resoluciones administrativas y judiciales adversas, fraudes o robos.

La UAIR implementó el **Modelo de Gestión de Riesgo Operacional y Control Interno**, para lo cual ha desarrollado el **Sistema de Información Para Riesgo Operacional (SIPRO)**, a través del cual es posible registrar detalladamente los procesos y sus eventos de riesgo asociados, con la finalidad de medirlos y gestionarlos. De esta forma es posible administrar sistemáticamente los controles necesarios para la mitigación del riesgo operacional.

Entendiendo al Control Interno como: Al conjunto de Políticas, Procesos y Procedimientos establecidos para proporcionar seguridad en la operación para conseguir el objetivo estratégico de la Institución.

Este Modelo de Gestión tiene cuatro objetivos principales:

- II. Prevención de Riesgos, daño al Patrimonio y Seguridad de la información.
- III. Procurar la exactitud y veracidad de los datos Contables y Financieros.
- IV. Promover la Eficiencia y Efectividad de procesos con el fin de reducir tiempos y costos.
- V. Seguimiento del cumplimiento de las Políticas y Disposiciones Normativas.

2.4.1 Riesgo Legal.

Definido como la pérdida potencial por el incumplimiento de las disposiciones legales y administrativas aplicables, la emisión de resoluciones administrativas y judiciales desfavorables y la aplicación de sanciones, en relación con las operaciones que las Instituciones llevan a cabo.

- ✓ **Modelo Riesgo Legal**
Nivel de Confianza. 99%
Horizonte de tiempo. 1 año



Intercam Banco, S.A. Institución de Banca Múltiple, Intercam Grupo Financiero

Rio Tiber No.70 Colonia Cuauhtémoc, C.P. 06500 México, D.F.

Con base a la definición de las Disposiciones en Materia de Riesgos, la UAIR desarrolló e implementó una metodología para estimar la pérdida potencial por la gestión de actos judiciales o administrativas relacionados con la operación de la Institución. En dicha estimación se incluirían los litigios en los que la Institución es actora o demandada, así como los procedimientos administrativos en que participa. Para el cierre del cuarto trimestre se estimaron los siguientes resultados:

Información al 31 de Diciembre de 2016

	VaR 99%	No. Casos
VaR Legal	\$4.1	17
Pérdida Esperada	\$4.087	
Pérdida No Esperada	\$0.006	

Bajo el modelo de riesgo legal implementado se observan 17 casos, que representan una pérdida potencial de 4.1 millones para Intercam Banco.

2.4.2 Riesgo Tecnológico.

Intercam Banco cuenta con un área especializada para el cumplimiento de la normatividad en materia de riesgo tecnológico, esta área depende de la dirección de control interno y tiene como objetivo contar con los procesos y sistemas de procesamiento que permitan controlar y restablecer la operación del negocio ante fallas técnicas, eventos fortuitos o de fuerza mayor. Asimismo, se cuenta con un *site* alternativo con capacidad de replicar y respaldar la operación ante posibles contingencias por estos eventos.

2.5 Riesgo de Tasas de Interés.

El riesgo de tasas de interés, se puede definir como las desviaciones en el resultado esperado por movimientos adversos de las tasas de interés activas y pasivas, la Institución cuenta con las siguientes metodologías para la determinación de este riesgo:

Gaps de vencimiento y de reprecio: Específicamente el GAP de reprecio permite estimar el riesgo de tasa dividido por diferentes plazos, ayudando a determinar aquellos plazos en los que se cuenta con mayor riesgo y determinar estrategias de cobertura del mismo. En el caso del GAP de vencimiento, éste presenta los vencimientos futuros también dividido por plazos, que permita identificar los momentos en que se debe renegociar operaciones tanto pasivas como activas con nuevas condiciones de mercado.

Adicionalmente se cuenta con métricas de duración del portafolio con el fin de obtener, en un solo dato, el posicionamiento del balance y su vulnerabilidad ante variaciones del mercado y se realiza un análisis por producto del P&L del banking book para determinar las causas y efectos directos e indirectos que intervienen y de esta forma anticiparse a eventos futuros.



Intercam Banco, S.A. Institución de Banca Múltiple, Intercam Grupo Financiero

Río Tiber No.70 Colonia Cuauhtémoc, C.P. 06500 México, D.F.

3. Plataforma Informática

La UAIR desarrolló una plataforma informática que fortalece el cumplimiento a la normatividad y la gestión de procesos, el **Sistema de Administración de Riesgos de Intercam (SARI)** soporta las metodologías autorizadas y el **Sistema de Gestión de Información de Riesgo Operacional (SIPRO)** los procesos y eventos del riesgo operacional, estos desarrollos de la UAIR permiten la oportuna medición, obtención de información, control y vigilancia de los riesgos en que pueda incurrir la Institución.

4. Información relativa al Anexo 1-O

4.1 Tabla I.1

Referencia	Capital común de nivel 1 (CET1): instrumentos y reservas	Monto
1	Acciones ordinarias que califican para capital común de nivel 1 más su prima correspondiente	819,138.0
2	Resultados de ejercicios anteriores	-
3	Otros elementos de la utilidad integral (y otras reservas)	282,081.0
4	Capital sujeto a eliminación gradual del capital común de nivel 1 (solo aplicable para compañías que no estén vinculadas a acciones)	No aplica
5	Acciones ordinarias emitidas por subsidiarias en tenencia de terceros (monto permitido en el capital común de nivel 1)	No aplica
6	Capital común de nivel 1 antes de ajustes regulatorios	1,101,219.0
Capital común de nivel 1: ajustes regulatorios		
7	Ajustes por valuación prudencial	No aplica
8	Crédito mercantil (neto de sus correspondientes impuestos a la utilidad diferidos a cargo)	-
9	Otros intangibles diferentes a los derechos por servicios hipotecarios (neto de sus correspondientes impuestos a la utilidad diferidos a cargo)	30,592.0
10 (conservador)	Impuestos a la utilidad diferidos a favor que dependen de ganancias futuras excluyendo aquellos que se derivan de diferencias temporales (netos de impuestos a la utilidad diferidos a cargo)	
11	Resultado por valuación de instrumentos de cobertura de flujos de efectivo	
12	Reservas pendientes de constituir	
13	Beneficios sobre el remanente en operaciones de bursatilización	
14	Pérdidas y ganancias ocasionadas por cambios en la calificación crediticia propia sobre los pasivos valuados a valor razonable	No aplica
15	Plan de pensiones por beneficios definidos	
16 (conservador)	Inversiones en acciones propias	
17 (conservador)	Inversiones recíprocas en el capital ordinario	
18 (conservador)	Inversiones en el capital de bancos, instituciones financieras y aseguradoras fuera del alcance de la consolidación regulatoria, netas de las posiciones cortas elegibles, donde la Institución no posea más del 10% del capital social emitido (monto que excede el umbral del 10%)	
19 (conservador)	Inversiones significativas en acciones ordinarias de bancos, instituciones financieras y aseguradoras fuera del alcance de la consolidación regulatoria, netas de las posiciones cortas elegibles, donde la Institución posea más del 10% del capital social emitido (monto que excede el umbral del 10%)	
20 (conservador)	Derechos por servicios hipotecarios (monto que excede el umbral del 10%)	
21	Impuestos a la utilidad diferidos a favor provenientes de diferencias temporales (monto que excede el umbral del 10%, neto de impuestos diferidos a cargo)	
22	Monto que excede el umbral del 15%	No aplica
23	del cual: Inversiones significativas donde la institución posee más del 10% en acciones comunes de instituciones financieras	No aplica
24	del cual: Derechos por servicios hipotecarios	No aplica
25	del cual: Impuestos a la utilidad diferidos a favor derivados de diferencias temporales	No aplica
26	Derogado	
A	del cual: Otros elementos de la utilidad integral (y otras reservas)	
B	del cual: Inversiones en deuda subordinada	
C	del cual: Utilidad o incremento el valor de los activos por adquisición de posiciones de bursatilizaciones (Instituciones Originadoras)	
D	del cual: Inversiones en organismos multilaterales	
E	del cual: Inversiones en empresas relacionadas	
F	del cual: Inversiones en capital de riesgo	
G	del cual: Inversiones en sociedades de inversión	
H	del cual: Financiamiento para la adquisición de acciones propias	
I	del cual: Operaciones que contravengan las disposiciones	
J	del cual: Cargos diferidos y pagos anticipados	8,303.0
K	del cual: Posiciones en Esquemas de Primeras Pérdidas	
L	del cual: Participación de los Trabajadores en las Utilidades Diferidas	
M	del cual: Personas Relacionadas Relevantes	
N	del cual: Plan de pensiones por beneficios definidos	
O	Derogado	
27	Ajustes regulatorios que se aplican al capital común de nivel 1 debido a la insuficiencia de capital adicional de nivel 1 y al capital de nivel 2 para cubrir deducciones	No aplica
28	Ajustes regulatorios totales al capital común de nivel 1	30,592.0
29	Capital común de nivel 1 (CET1)	1,070,627.0

Intercam Banco, S.A. Institución de Banca Múltiple, Intercam Grupo Financiero

Río Tiber No.70 Colonia Cuauhtémoc, C.P. 06500 México, D.F.

Tabla I.1 (Continuación)

Capital adicional de nivel 1: instrumentos		
30	Instrumentos emitidos directamente que califican como capital adicional de nivel 1, más su prima	
31	de los cuales: Clasificados como capital bajo los criterios contables aplicables	
32	de los cuales: Clasificados como pasivo bajo los criterios contables aplicables	No aplica
33	Instrumentos de capital emitidos directamente sujetos a eliminación gradual del capital adicional de nivel 1	
34	Instrumentos emitidos de capital adicional de nivel 1 e instrumentos de capital común de nivel 1 que no se incluyen en el renglón 5 que fueron emitidos por subsidiarias en tenencia de terceros (monto permitido en el nivel adicional 1)	No aplica
35	del cual: Instrumentos emitidos por subsidiarias sujetos a eliminación gradual	No aplica
36	Capital adicional de nivel 1 antes de ajustes regulatorios	-
Capital adicional de nivel 1: ajustes regulatorios		
37 (conservador)	Inversiones en instrumentos propios de capital adicional de nivel 1	No aplica
38 (conservador)	Inversiones en acciones recíprocas en instrumentos de capital adicional de nivel 1	No aplica
39 (conservador)	Inversiones en el capital de bancos, instituciones financieras y aseguradoras fuera del alcance de la consolidación regulatoria, netas de las posiciones cortas elegibles, donde la Institución no posea más del 10% del capital social emitido (monto que excede el umbral del 10%)	No aplica
40 (conservador)	Inversiones significativas en el capital de bancos, instituciones financieras y aseguradoras fuera del alcance de consolidación regulatoria, netas de las posiciones cortas elegibles, donde la Institución posea más del 10% del capital social emitido	No aplica
41	Ajustes regulatorios nacionales	-
42	Ajustes regulatorios aplicados al capital adicional de nivel 1 debido a la insuficiencia del capital de nivel 2 para cubrir deducciones	No aplica
43	Ajustes regulatorios totales al capital adicional de nivel 1	-
44	Capital adicional de nivel 1 (AT1)	-
45	Capital de nivel 1 (T1 = CET1 + AT1)	1,070,627.0
Capital de nivel 2: instrumentos y reservas		
46	Instrumentos emitidos directamente que califican como capital de nivel 2, más su prima	
47	Instrumentos de capital emitidos directamente sujetos a eliminación gradual del capital de nivel 2	
48	Instrumentos de capital de nivel 2 e instrumentos de capital común de nivel 1 y capital adicional de nivel 1 que no se hayan incluido en los renglones 5 o 34, los cuales hayan sido emitidos por subsidiarias en tenencia de terceros (monto permitido en el capital complementario de nivel 2)	No aplica
49	de los cuales: Instrumentos emitidos por subsidiarias sujetos a eliminación gradual	No aplica
50	Reservas	150,708.0
51	Capital de nivel 2 antes de ajustes regulatorios	150,708.0
Capital de nivel 2: ajustes regulatorios		
52 (conservador)	Inversiones en instrumentos propios de capital de nivel 2	No aplica
53 (conservador)	Inversiones recíprocas en instrumentos de capital de nivel 2	No aplica
54 (conservador)	Inversiones en el capital de bancos, instituciones financieras y aseguradoras fuera del alcance de la consolidación regulatoria, netas de las posiciones cortas elegibles, donde la Institución no posea más del 10% del capital social emitido (monto que excede el umbral del 10%)	No aplica
55 (conservador)	Inversiones significativas en el capital de bancos, instituciones financieras y aseguradoras fuera del alcance de consolidación regulatoria, netas de posiciones cortas elegibles, donde la Institución posea más del 10% del capital social emitido	No aplica
56	Ajustes regulatorios nacionales	-
57	Ajustes regulatorios totales al capital de nivel 2	-
58	Capital de nivel 2 (T2)	150,708.0
59	Capital total (TC = T1 + T2)	1,221,335.0
60	Activos ponderados por riesgo totales	6,895,859.8

Tabla I.1 (Continuación)

Razones de capital y suplementos		
61	Capital Común de Nivel 1 (como porcentaje de los activos ponderados por riesgo totales)	15.53%
62	Capital de Nivel 1 (como porcentaje de los activos ponderados por riesgo totales)	15.53%
63	Capital Total (como porcentaje de los activos ponderados por riesgo totales)	15.97%
64	Suplemento específico institucional (al menos deberá constar de: el requerimiento de capital común de nivel 1 más el colchón de conservación de capital, más el colchón contracíclico, más el colchón D-SIB; expresado como porcentaje de los activos ponderados por riesgo totales)	8.53%
65	del cual: Suplemento de conservación de capital	1.94%
66	del cual: Suplemento contracíclico bancario específico	No aplica
67	del cual: Suplemento de bancos de importancia sistémica local (D-SIB)	No aplica
68	Capital Común de Nivel 1 disponible para cubrir los suplementos (como porcentaje de los activos ponderados por riesgo totales)	7.00%
Mínimos nacionales (en caso de ser diferentes a los de Basilea 3)		
69	Razón mínima nacional de CET1 (si difiere del mínimo establecido por Basilea 3)	No aplica
70	Razón mínima nacional de T1 (si difiere del mínimo establecido por Basilea 3)	No aplica
71	Razón mínima nacional de TC (si difiere del mínimo establecido por Basilea 3)	No aplica
Cantidades por debajo de los umbrales para deducción (antes de la ponderación por riesgo)		
72	Inversiones no significativas en el capital de otras instituciones financieras	No aplica
73	Inversiones significativas en acciones comunes de instituciones financieras	No aplica
74	Derechos por servicios hipotecarios (netos de impuestos a la utilidad diferidos a cargo)	No aplica
75	Impuestos a la utilidad diferidos a favor derivados de diferencias temporales (netos de impuestos a la utilidad diferidos a cargo)	-
Límites aplicables a la inclusión de reservas en el capital de nivel 2		
76	Reservas elegibles para su inclusión en el capital de nivel 2 con respecto a las exposiciones sujetas a la metodología estandarizada (previo a la aplicación del límite)	-
77	Límite en la inclusión de provisiones en el capital de nivel 2 bajo la metodología estandarizada	150,708.0
78	Reservas elegibles para su inclusión en el capital de nivel 2 con respecto a las exposiciones sujetas a riesgo de crédito (previo a la aplicación del límite).	
79	Límite en la inclusión de reservas en el capital de nivel 2 bajo la metodología de calificaciones internas	
Instrumentos de capital sujetos a eliminación gradual (aplicable únicamente entre el 1 de enero de 2018 y el 1 de enero de 2022)		
80	Límite actual de los instrumentos de CET1 sujetos a eliminación gradual	No aplica
81	Monto excluido del CET1 debido al límite (exceso sobre el límite después de amortizaciones y vencimientos)	No aplica
82	Límite actual de los instrumentos AT1 sujetos a eliminación gradual	
83	Monto excluido del AT1 debido al límite (exceso sobre el límite después de amortizaciones y vencimientos)	
84	Límite actual de los instrumentos T2 sujetos a eliminación gradual	
85	Monto excluido del T2 debido al límite (exceso sobre el límite después de amortizaciones y vencimientos)	

Intercam Banco, S.A. Institución de Banca Múltiple, Intercam Grupo Financiero

Río Tiber No.70 Colonia Cuauhtémoc, C.P. 06500 México, D.F.

4.2 Tabla III.1

Referencia de los rubros del balance general	Rubros del balance general	Monto presentado en el balance general
	Activo	
BG1	Disponibilidades	4,636,772.67
BG2	Cuentas de margen	-
BG3	Inversiones en valores	700,063.65
BG4	Deudores por reporto	0.00
BG5	Préstamo de valores	-
BG6	Derivados	-
BG7	Ajustes de valuación por cobertura de activos financieros	-
BG8	Total de cartera de crédito (neto)	6,187,919.44
BG9	Beneficios por recibir en operaciones de bursatilización	-
BG10	Otras cuentas por cobrar (neto)	2,349,777.25
BG11	Bienes adjudicados (neto)	2,992.85
BG12	Inmuebles, mobiliario y equipo (neto)	116,634.09
BG13	Inversiones permanentes	2,047.67
BG14	Activos de larga duración disponibles para la venta	-
BG15	Impuestos y PTU diferidos (neto)	71,424,573.28
BG16	Otros activos	42,832,231.19
	Pasivo	
BG17	Captación tradicional	8,429,989,186.27
BG18	Préstamos interbancarios y de otros organismos	378,465.63
BG19	Acreedores por reporto	135,936.27
BG20	Préstamo de valores	-
BG21	Colaterales vendidos o dados en garantía	0.00
BG22	Derivados	-
BG23	Ajustes de valuación por cobertura de pasivos financieros	-
BG24	Obligaciones en operaciones de bursatilización	-
BG25	Otras cuentas por pagar	4,040,896.01
BG26	Obligaciones subordinadas en circulación	-
BG27	Impuestos y PTU diferidos (neto)	-
BG28	Créditos diferidos y cobros anticipados	23,958.62
	Capital contable	
BG29	Capital contribuido	819,138.11
BG30	Capital ganado	282,080.61
	Cuentas de orden	
BG31	Avales otorgados	-
BG32	Activos y pasivos contingentes	-
BG33	Compromisos crediticios	629,200.28
BG34	Bienes en fideicomiso o mandato	6,942,714.01
BG35	Agente financiero del gobierno federal	-
BG36	Bienes en custodia o en administración	-
BG37	Colaterales recibidos por la entidad	- 0.00
BG38	Colaterales recibidos y vendidos o entregados en garantía por la entidad	- 0.00
BG39	Operaciones de banca de inversión por cuenta de terceros (neto)	-
BG40	Intereses devengados no cobrados derivados de cartera de crédito vencida	1,840.11
BG41	Otras cuentas de registro	508,450.12



InterCam Banco, S.A. Institución de Banca Múltiple, InterCam Grupo Financiero

Río Tiber No.70 Colonia Cuauhtémoc, C.P. 06500 México, D.F.

4.3 Tabla III.2

Identificador	Conceptos regulatorios considerados para el cálculo de los componentes del Capital Neto	Referencia del formato de revelación de la integración de capital del apartado I del presente anexo	Monto de conformidad con las notas a la tabla Conceptos regulatorios considerados para el cálculo de los componentes del Capital Neto	Referencia(s) del rubro del balance general y monto relacionado con el concepto regulatorio considerado para el cálculo del Capital Neto proveniente de la referencia mencionada.
Activo				
1	Crédito mercantil	8	-	
2	Otros Intangibles	9	30,592.0	BG16
3	Impuesto a la utilidad diferida (a favor) proveniente de pérdidas y créditos fiscales	10	-	
4	Beneficios sobre el remanente en operaciones de burzualización	13	-	
5	Inversiones del plan de pensiones por beneficios definidos sin acceso irrestricto e ilimitado	15	-	
6	Inversiones en acciones de la propia institución	16	-	
7	Inversiones recíprocas en el capital ordinario	17	-	
8	Inversiones directas en el capital de entidades financieras donde la Institución no posea más del 10% del capital social emitido	18	-	
9	Inversiones indirectas en el capital de entidades financieras donde la Institución no posea más del 10% del capital social emitido	18	-	
10	Inversiones directas en el capital de entidades financieras donde la Institución posea más del 10% del capital social emitido	19	-	
11	Inversiones indirectas en el capital de entidades financieras donde la Institución posea más del 10% del capital social emitido	19	-	
12	Impuesto a la utilidad diferida (a favor) proveniente de diferencias temporales	21	-	
13	Reservas reconocidas como capital complementario	50	150,708.0	BG8
14	Inversiones en deuda subordinada	26 - B	-	
15	Inversiones en organismos multilaterales	26 - D	-	
16	Inversiones en empresas relacionadas	26 - E	-	
17	Inversiones en capital de riesgo	26 - F	-	
18	Inversiones en sociedades de inversión	26 - G	-	
19	Financiamiento para la adquisición de acciones propias	26 - H	-	
20	Cargos diferidos y pagos anticipados	26 - J	8,303.0	BG16
21	Participación de los trabajadores en las utilidades diferida (neta)	26 - L	-	
22	Inversiones del plan de pensiones por beneficios definidos	26 - N	-	
23	Inversiones en cámaras de compensación	26 - P	-	
24	Impuestos a la utilidad diferida (a cargo) asociados al crédito mercantil	8	-	
25	Impuestos a la utilidad diferida (a cargo) asociados a otros intangibles	9	30,592.0	BG27
26	Pasivos del plan de pensiones por beneficios definidos sin acceso irrestricto e ilimitado	15	-	
27	Impuestos a la utilidad diferida (a cargo) asociados al plan de pensiones por beneficios definidos	15	-	
28	Impuestos a la utilidad diferida (a cargo) asociados a otros distintos a los anteriores	21	-	
29	Obligaciones subordinadas monto que cumple con el Anexo 1-R	31	-	
30	Obligaciones subordinadas sujetas a transitoriedad que computan como capital básico 2	33	-	
31	Obligaciones subordinadas monto que cumple con el Anexo 1-S	46	-	
32	Obligaciones subordinadas sujetas a transitoriedad que computan como capital complementario	47	-	
33	Impuestos a la utilidad diferida (a cargo) asociados a cargos diferidos y pagos anticipados	26 - J	8,303.0	BG27
34	Capital contribuido que cumple con el Anexo 1-Q	1	819,138.0	BG29
35	Resultado de ejercicios anteriores	2	-	BG30
36	Resultado por valuación de instrumentos para cobertura de flujo de efectivo de partidas registradas a valor razonable	3	282,081.0	BG30
37	Otros elementos del capital ganado distintos a los anteriores	3	282,081.0	BG30
38	Capital contribuido que cumple con el Anexo 1-R	31	-	
39	Capital contribuido que cumple con el Anexo 1-S	46	-	
40	Resultado por valuación de instrumentos para cobertura de flujo de efectivo de partidas no registradas a valor razonable	3, 11	282,081.0	BG30
41	Efecto acumulado por conversión	3, 26 - A	282,081.0	BG30
42	Resultado por tenencia de activos no monetarios	3, 26 - A	282,081.0	BG30
43	Posiciones en Esquemas de Primeras Pérdidas	26 - K	-	
44	Reservas pendientes de constituir	12	-	
45	Utilidad o incremento el valor de los activos por adquisición de posiciones de burzualizaciones (Instituciones Originadoras)	26 - C	-	
46	Operaciones que contravengan las disposiciones	26 - I	-	
47	Operaciones con Personas Relacionadas Relevantes	26 - M	-	
48	Derogado		-	



Intercam Banco, S.A. Institución de Banca Múltiple, Intercam Grupo Financiero

Río Tiber No.70 Colonia Cuauhtémoc, C.P. 06500 México, D.F.

4.4 Tabla IV.1

Concepto	Importe de posiciones equivalentes	Requerimiento de capital
Operaciones en moneda nacional con tasa nominal	62.9	5.0
Operaciones con títulos de deuda en moneda nacional con sobretasa y una tasa revisable	16.1	1.3
Operaciones en moneda nacional con tasa real o denominados en UDIs	-	-
Operaciones en moneda nacional con tasa de rendimiento referida al crecimiento del Salario Mínimo General	-	-
Posiciones en UDIs o con rendimiento referido al INPC	-	-
Posiciones en moneda nacional con tasa de rendimiento referida al crecimiento del salario mínimo general	-	-
Operaciones en moneda extranjera con tasa nominal	55.8	4.5
Posiciones en divisas o con rendimiento indizado al tipo de cambio	54.2	4.3
Posiciones en acciones o con rendimiento indizado al precio de una acción o grupo de acciones y oro	9.3	0.7
Posiciones en Mercancías	-	-

4.5 Tabla IV.3

Método Empleado	Activos ponderados por riesgo	Requerimiento de capital
Básico	698.9	55.9

Promedio del requerimiento por riesgo de mercado y de crédito de los últimos 36 meses	Promedio de los ingresos netos anuales positivos de los últimos 36 meses
404.8	1,119.1

Intercom Banco, S.A. Institución de Banca Múltiple, Intercom Grupo Financiero

Río Tiber No.70 Colonia Cuauhtémoc, C.P. 06500 México, D.F.

4.6 Tabla IV.2

Concepto	Activos ponderados por riesgo	Requerimiento de capital
Grupo I (ponderados al 0%)	-	-
Grupo I (ponderados al 10%)		
Grupo I (ponderados al 20%)		
Grupo II (ponderados al 0%)		
Grupo II (ponderados al 10%)		
Grupo II (ponderados al 20%)		
Grupo II (ponderados al 50%)		
Grupo II (ponderados al 100%)		
Grupo II (ponderados al 120%)		
Grupo II (ponderados al 150%)		
Grupo III (ponderados al 2.5%)		
Grupo III (ponderados al 10%)	-	-
Grupo III (ponderados al 11.5%)		
Grupo III (ponderados al 20%)	132.9	10.6
Grupo III (ponderados al 23%)		
Grupo III (ponderados al 50%)	0.0	0.0
Grupo III (ponderados al 57.5%)		
Grupo III (ponderados al 100%)		
Grupo III (ponderados al 115%)		
Grupo III (ponderados al 120%)		
Grupo III (ponderados al 138%)		
Grupo III (ponderados al 150%)		
Grupo III (ponderados al 172.5%)		
Grupo IV (ponderados al 0%)		-
Grupo IV (ponderados al 20%)		
Grupo V (ponderados al 10%)		
Grupo V (ponderados al 20%)		
Grupo V (ponderados al 50%)		
Grupo V (ponderados al 115%)		
Grupo V (ponderados al 150%)		
Grupo VI (ponderados al 20%)		
Grupo VI (ponderados al 50%)		
Grupo VI (ponderados al 75%)		
Grupo VI (ponderados al 100%)	39.0	3.1
Grupo VI (ponderados al 120%)		
Grupo VI (ponderados al 150%)		
Grupo VI (ponderados al 172.5%)		
Grupo VII_A (ponderados al 10%)		
Grupo VII_A (ponderados al 11.5%)		
Grupo VII_A (ponderados al 20%)	97.0	7.8
Grupo VII_A (ponderados al 23%)		
Grupo VII_A (ponderados al 50%)	-	-
Grupo VII_A (ponderados al 57.5%)		
Grupo VII_A (ponderados al 100%)	36.2	2.9
Grupo VII_A (ponderados al 115%)		
Grupo VII_A (ponderados al 120%)		
Grupo VII_A (ponderados al 138%)		
Grupo VII_A (ponderados al 150%)		
Grupo VII_A (ponderados al 172.5%)		
Grupo VII_B (ponderados al 0%)		
Grupo VII_B (ponderados al 20%)		
Grupo VII_B (ponderados al 23%)		
Grupo VII_B (ponderados al 50%)		
Grupo VII_B (ponderados al 57.5%)		
Grupo VII_B (ponderados al 100%)		
Grupo VII_B (ponderados al 115%)		
Grupo VII_B (ponderados al 120%)		
Grupo VII_B (ponderados al 138%)		
Grupo VII_B (ponderados al 150%)		
Grupo VII_B (ponderados al 172.5%)		
Grupo VIII (ponderados al 150%)	32.1	2.6
Grupo IX (ponderados al 100%)	5,352.4	428.2
Grupo IX (ponderados al 115%)	240.7	19.3
Grupo X (ponderados al 1250%)	68.2	5.5
Bursatilizaciones con Grado de Riesgo 1 (ponderados al 20%)		
Bursatilizaciones con Grado de Riesgo 2 (ponderados al 50%)		
Bursatilizaciones con Grado de Riesgo 3 (ponderados al 100%)		
Bursatilizaciones con Grado de Riesgo 4 (ponderados al 350%)		
Bursatilizaciones con grado de Riesgo 4, 5, 6 o No Calificados (ponderados al 1250%)		
Rebursatilizaciones con Grado de Riesgo 1 (ponderados al 40%)		
Rebursatilizaciones con Grado de Riesgo 2 (ponderados al 100%)		
Rebursatilizaciones con Grado de Riesgo 3 (ponderados al 225%)		
Rebursatilizaciones con Grado de Riesgo 4 (ponderados al 650%)		
Rebursatilizaciones con grado de Riesgo 5, 6 o No Calificados (ponderados al 1250%)		



Intercam Banco, S.A. Institución de Banca Múltiple, Intercam Grupo Financiero

Río Tiber No.70 Colonia Cuauhtémoc, C.P. 06500 México, D.F.

4.7 Tabla V.1

No Aplica

4.8 Gestión de Capital

En cumplimiento al artículo 2 bis 117, en donde se establece que la Institución deberá contar con una Evaluación de Suficiencia de Capital que permita identificar impactos potenciales que puedan afectar la operación, se realiza lo siguiente:

La Institución realiza de manera diaria la identificación, medición, vigilancia, control y mitigación de los riesgos a los que está expuesta a través de los procesos, políticas y procedimientos de la UAIR dentro de los cuales se contempla la emisión de reportes de manera diaria, mensual, trimestral y anual, dentro de los cuales se incluyen las notas de la administración de riesgos a los estados financieros, de acuerdo a la normatividad.

En cumplimiento a las Disposiciones, Intercam Banco realiza de manera anual las Pruebas de Estrés diseñadas bajo los lineamientos del Anexo 12-B, que permiten a la Institución identificar las diferencias potenciales entre las proyecciones de los flujos de entrada y salida, necesidades de financiamiento y su capacidad de obtenerlo, así como las restricciones en la capacidad interna de la Institución en la obtención de recursos en efectivo. Asimismo, Intercam Banco cuenta con un Plan de Financiamiento de Contingencia (Plan de Contingencia de Fondeo y Liquidez) diseñado bajo los lineamientos del Anexo 12-C de las Disposiciones, el cual establece las estrategias, políticas y procedimientos a seguir en caso de presentarse requerimientos inesperados de liquidez o problemas para liquidar activos.

De igual forma, la Institución cuenta con un Plan Preventivo de Capitalización, el cual contempla la capacidad para obtener recursos y continuar operando ante un escenario de estrés, en el que se comprometa la suficiencia del capital de la institución sin necesidad de incumplir con los mínimos establecidos por las disposiciones y el perfil de riesgo establecido.

Para determinar la Evaluación de Suficiencia de Capital participan el Consejo de Administración, Comité de riesgos, Comité de Gestión de Balance, las propias áreas de control y riesgos y Unidades de Negocio.



Intercam Banco, S.A. Institución de Banca Múltiple, Intercam Grupo Financiero

Rio Tiber No.70 Colonia Cuauhtémoc, C.P. 06500 México, D.F.

4.9 Ponderadores involucrados en el cálculo del Suplemento de Capital Contracíclico de las Instituciones

Suplemento de Capital Contracíclico de la Institución
0

Jurisdicción	Ponderador
Alemania	0
Arabia Saudita	0
Argentina	0
Australia	0
Bélgica	0
Brasil	0
Canadá	0
China	0
España	0
Estados Unidos	0
Francia	0
Holanda	0
Hong Kong	0.01
India	0
Indonesia	0
Italia	0
Japón	0
Corea	0
Luxemburgo	0
México	0
Reino Unido	0
Rusia	0
Singapur	0
Sudáfrica	0
Suecia	0.01
Suiza	0
Turquía	0
Otras jurisdicciones diferentes a las anteriores	0

5. Información relativa al Anexo 5 de las Disposiciones de carácter general sobre los requerimientos de liquidez para las instituciones de banca múltiple.

**Formato de Revelación del Coeficiente de Cobertura de Liquidez
4o. Trimestre 2016**

(Cifras en pesos Mexicanos)		Importe sin ponderar (promedio)	Importe ponderado (promedio)
ACTIVOS LÍQUIDOS COMPUTABLES			
1	Total de Activos Líquidos Computables	No aplica	1,917,753
SALIDAS DE EFECTIVO			
2	Financiamiento minorista no garantizado	1,528,623	91,418
3	Financiamiento estable	-	-
4	Financiamiento menos estable	1,528,623	91,418
5	Financiamiento mayorista no garantizado	4,641,586	1,380,229
6	Depósitos operacionales	-	-
7	Depósitos no operacionales	3,970,886	1,050,144
8	Deuda no garantizada	670,701	330,085
9	Financiamiento mayorista garantizado	No aplica	87,075
10	Requerimientos adicionales:	990,962	250,062
11	Salidas relacionadas a instrumentos financieros derivados y otros requerimientos de garantías	409,510	228,678
12	Salidas relacionadas a pérdidas del financiamiento de instrumentos de deuda	-	-
13	Líneas de crédito y liquidez	581,451	21,384
14	Otras obligaciones de financiamiento contractuales	7,545,944	8,107
15	Otras obligaciones de financiamiento contingentes	-	-
16	TOTAL DE SALIDAS DE EFECTIVO	No aplica	1,816,890
ENTRADAS DE EFECTIVO			
17	Entradas de efectivo por operaciones garantizadas	133,351	-
18	Entradas de efectivo por operaciones no garantizadas	7,642,021	2,421,150
19	Otras entradas de efectivo	7,538,793	345,176
20	TOTAL DE ENTRADAS DE EFECTIVO	15,314,166	2,766,325
Importe ajustado			
21	TOTAL DE ACTIVOS LIQUIDOS COMPUTABLES	No aplica	1,917,753
22	TOTAL NETO DE SALIDAS DE EFECTIVO	No aplica	454,223
23	COEFICIENTE DE COBERTURA DE LIQUIDEZ	No aplica	422.67

Consideraciones:

a) *Los días naturales que contempla el trimestre que se está revelando.*

El trimestre reportado consta de 91 días naturales.

b) *Las principales causas de los resultados del Coeficiente de Cobertura de Liquidez y la evolución de sus principales componentes.*

El CCL ha mantenido en el trimestre niveles por arriba del 300%, derivado principalmente a la estrategia de mantener activos líquidos como estrategia de cobertura inmediata a las contingencias de mercado.

c) *Los cambios de los principales componentes dentro del trimestre que se reporte.*



Intercam Banco, S.A. Institución de Banca Múltiple, Intercam Grupo Financiero

Río Tiber No.70 Colonia Cuauhtémoc, C.P. 06500 México, D.F.

Durante el trimestre se han mantenido los niveles de salidas, y se ha tratado de tener incrementos en los activos líquidos, por lo que el CCL ha pasado de niveles de 323% a 550% a cierre del trimestre.

d) *La evolución de la composición de los Activos Líquidos Elegibles y Computables.*

La composición de la cartera de valores mantiene una importante participación en papel gubernamental y posiciones en mecanismos de liquidez de Banxico.

FECHA	Activos Líquidos
31/12/2016	1,602,937
30/11/2016	1,565,269
31/10/2016	2,585,052
Promedio	1,917,752

e) *La concentración de sus fuentes de financiamiento;*

Las fuentes de financiamiento de la institución se encuentran diversificadas en cuanto a tipo de operación en captación clientes en vista y plazo principalmente, emisión de pagarés y préstamos interbancarios.

Fuentes de Financiamiento	% Participación
Vista Clientes	34%
Plazo	
Público General	57%
Mercado de Dinero	5%
Préstamos Interbancarios	4%

f) *Las exposiciones en instrumentos financieros derivados y posibles llamadas de margen.*

A la fecha no se operan instrumentos financieros derivados.

g) *El descalce en divisas.*

De manera diaria se da seguimiento a la liquidez de divisas conforme al régimen de inversión en moneda extranjera para dar cumplimiento con la regulación actual, de esta forma se garantiza que no se encuentren descalces que signifiquen algún riesgo en la ejecución de las obligaciones futuras.

Intercom Banco, S.A. Institución de Banca Múltiple, Intercom Grupo Financiero

Río Tiber No.70 Colonia Cuauhtémoc, C.P. 06500 México, D.F.

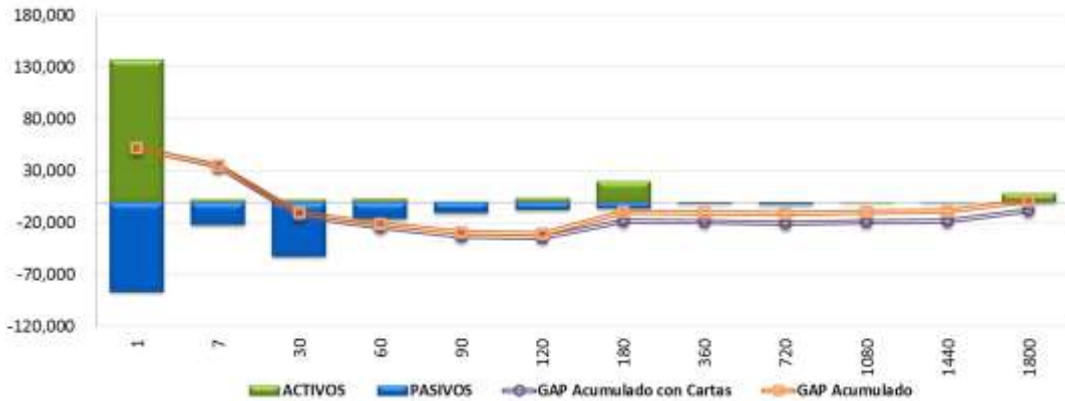
Durante 2016 se ha cumplido de forma rigurosa con los parámetros establecidos por la autoridad, manteniendo suficientes activos líquidos para solventar la liquidación de las obligaciones en moneda extranjera.



Así mismo, en el Comité de Activos y Pasivos (ALCO) se exponen diferentes ratios regulatorios e internos, dentro de estos se encuentra el gap de liquidez en moneda extranjera donde se solicita que el gap acumulado permanezca positivo, en caso contrario se ejecutan medidas para resolver el descalce.

Gap Liquidez Dólares

31-dic-16	Liquidez en Dólares con Cartas												
Plazo (Días)	1	7	30	60	90	120	180	360	720	1080	1440	1800	Total
ACTIVOS	138,168,874	4,144,780	3,904,359	4,964,812	1,571,708	5,558,053	21,387,245	620,535	773,252	1,049,048	1,254,548	9,644,998	193,042,210
PASIVOS	85,938,044	21,564,117	51,798,625	15,858,124	10,054,792	7,106,023	5,450,000	1,253,664	2,242,451	-	-	-	-201,265,840
GAP X BANDA	52,230,831	17,419,337	47,894,266	10,893,312	8,483,084	1,547,970	15,937,245	633,129	1,469,199	1,049,048	1,254,548	9,644,998	8,223,630
GAP Acumulado con Cartas	52,230,831	34,811,494	13,082,772	23,976,084	32,459,169	34,007,139	18,069,894	18,703,023	20,172,222	19,123,175	17,868,627	-	8,223,630
GAP Acumulado	52,230,831	35,219,254	10,388,632	20,986,589	28,945,432	30,341,257	9,404,012	10,037,141	10,835,098	9,786,051	8,531,503	1,113,494	-





Intercam Banco, S.A. Institución de Banca Múltiple, Intercam Grupo Financiero

Río Tiber No.70 Colonia Cuauhtémoc, C.P. 06500 México, D.F.

- h) *Una descripción del grado de centralización de la administración de la liquidez y la interacción entre las unidades del grupo.*

La gestión de la liquidez se lleva a cabo básicamente por las áreas operativas en primera instancia, teniendo como control el área de Gestión de Balance y Tesorería, Control Interno y a la UAIR. Además, la UAIR ha establecido dentro del Plan de Financiamiento de Contingencia un Grupo de Gestión a través del cual se gestionan las necesidades de liquidez que se puedan presentar ante un evento de contingencia.

- i) *Los flujos de efectivo de salida y de entrada que, en su caso, no se capturen en el presente marco, pero que la Institución considera relevantes para su perfil de liquidez.*

La Institución considera todos sus flujos de efectivo en este marco regulatorio, por lo que no hay flujos de entrada y salida que no se reflejen en el presente marco.

Información cuantitativa:

- *Los límites de concentración respecto de los distintos grupos de garantías recibidas y las fuentes principales de financiamiento;*

Intercam Banco no cuenta con límites de concentración respecto de los distintos grupos de garantías y fuentes de financiamiento.

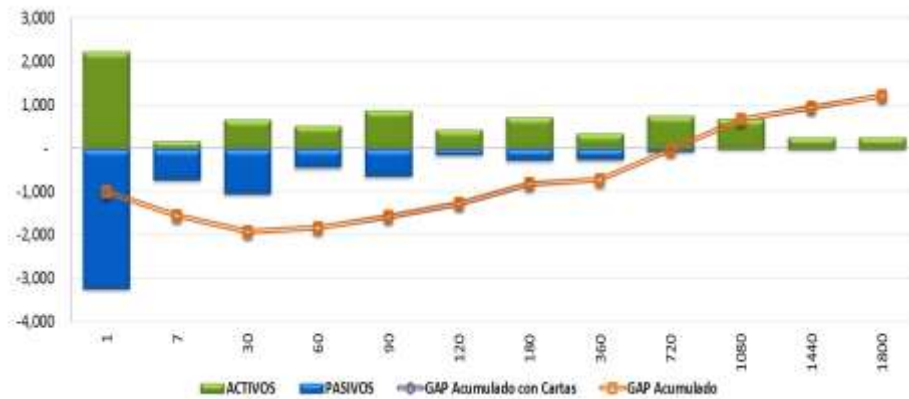
- *La exposición al riesgo liquidez y las necesidades de financiamiento a nivel de la Institución, teniendo en cuenta las limitaciones legales, regulatorias y operacionales a la transferibilidad de liquidez.*

La exposición al riesgo de liquidez es gestionada por las áreas de Tesorería, Gestión de Balance y medida y vigilada por la UAIR. La gestión se basa, en indicadores como: el régimen de inversión en moneda extranjera, el coeficiente de cobertura de liquidez, los gaps de liquidez y el VaR de Liquidez presentados en reportes diarios en donde se introducen razones de estrés. Por otro lado las necesidades de financiamiento son evaluadas con base al presupuesto de colocación y captación en el comité de Activos y Pasivos para conocer las limitaciones legales, regulatorias y operaciones que pudieran llegar a tener en caso de considerarlas.

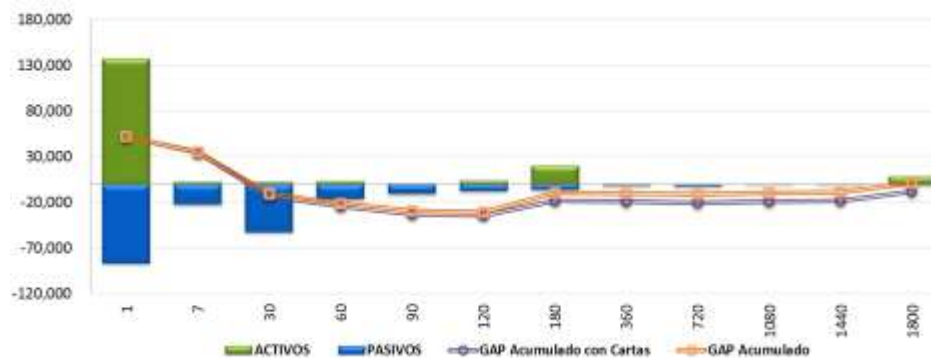
- *Las operaciones del balance desglosadas por plazos de vencimiento y las brechas de liquidez resultantes, incluyendo las operaciones registradas en cuentas de orden (Cartas de Crédito).*

Al cierre del cuarto trimestre se tienen las siguientes brechas:

Gaps de Vencimiento en Pesos



Gaps de Vencimiento en Dólares



Información cualitativa:

- *La manera en la que se gestiona el riesgo de liquidez en la Institución, considerando para tal efecto la tolerancia a dicho riesgo; la estructura y responsabilidades para la administración del riesgo de liquidez; los informes de liquidez internos; la estrategia de riesgo de liquidez y las políticas y prácticas a través de las líneas de negocio y con el consejo de administración.*

La gestión de la liquidez se encuentra administrada por diferentes áreas: Operaciones de Tesorería, Gestión de Balance y la UAIR.

La liquidez intradía y overnight es administrada por el área de Operaciones de Tesorería donde principalmente realizan las funciones de liquidación, control y administración en general del flujo de efectivo diario, así como la ejecución de las inversiones o financiamientos necesarios para saldar la cuenta única con el Banco de México.



Intercam Banco, S.A. Institución de Banca Múltiple, Intercam Grupo Financiero

Río Tiber No.70 Colonia Cuauhtémoc, C.P. 06500 México, D.F.

El área de Gestión de Balance, es la encargada de gestionar la liquidez de forma integral para cumplir con las obligaciones futuras, administra la liquidez a plazo a través del establecimiento de un portafolio propio, determina el régimen de inversión en moneda extranjera y gestiona los gaps de liquidez y reprecio.

La UAIR realiza análisis de flujos de efectivo (de naturaleza activa como pasiva) en distintas bandas de tiempo, para determinar el costo generado por la necesidad de realizar activos en el mercado en caso de que los recursos disponibles en ese momento resulten insuficientes para hacer frente a sus obligaciones, determinando con ello el VaR de Liquidez, además, genera el VaR de Liquidez en Escenarios de Estrés, para lo cual también desarrolló el Plan de Contingencia de Financiamiento, el cual cuenta con políticas y procedimientos a seguir por parte de las áreas involucradas con la finalidad de reestablecer los niveles adecuados de liquidez y hacer frente a las obligaciones de liquidez en caso de que uno de los escenarios estrés pudiera llegar a presentarse.

En cuanto al indicador oficial, la UAIR determina el cálculo Coeficiente de Cobertura de Liquidez (CCL) y verifica que se encuentre por arriba del límite establecido (dos veces el límite actual establecido por la CNBV) determinado en su perfil de riesgo y que informa a las áreas de gestión, consejo de administración y autoridades externas.

Información al 31 de Diciembre de 2016

Cifras en millones de pesos

	VaR 99%	Consumo	Límite
VaR Liquidez	1.59	5.2%	\$30
Venta de Activos	0.51		
Fuentes de Fondeo	1.08		

Coeficiente de Cobertura de Liquidez (LCR)

$$\text{LCR} = \frac{\text{LA}}{\text{CO} - \text{CI}} = \frac{2,585}{1,879 - 1,409} = 550\%$$

- *La estrategia de financiamiento, incluyendo las políticas de diversificación, y si la estrategia de financiamiento es centralizada o descentralizada.*

La estrategia de financiamiento de Intercam Banco se encuentra diversificada y descentralizada, ya que su composición se basa principalmente en la captación de clientes con una diversidad de productos, desde distintos tipos de chequeras en pesos y dólares, emisión de PRLV tanto bursátil como de ventanilla, Cedes y fondeos bancarios. Además, dentro de su plan de contingencia se consideran fuentes de financiamiento de tipo gubernamental y bancario.

- *Las técnicas de mitigación del riesgo de liquidez utilizadas por la Institución.*



Intercam Banco, S.A. Institución de Banca Múltiple, Intercam Grupo Financiero

Rio Tiber No.70 Colonia Cuauhtémoc, C.P. 06500 México, D.F.

Intercam Banco cuenta con diferentes mecanismos para la mitigación del riesgo de liquidez: áreas de control que permiten la adecuada gestión de activos y pasivos que interactúan con las diferentes áreas operativas de las líneas de negocio, además del establecimiento de límites para el Var de Liquidez y límites para el CCL que son dados a conocer a través de reportes diarios, detallando con ellos los gaps diarios y las fuentes de financiamiento que integran el balance.

- *Una explicación de cómo se utilizan las pruebas de estrés.*

Con la finalidad de obtener escenarios de contingencia la UAIR estresa los gaps del balance a cubrir para conocer si la Institución cuenta con los activos suficientes en caso de una contingencia a través de la realización de una venta anticipada y conocer su costo, así como las fuentes de financiamiento a las que podría tener acceso en caso de requerir liquidez para la cobertura de obligaciones. Por la parte de CCL también se realizan escenarios de estrés de tipo de cambio para determinar el impacto que tendrían las entradas y salidas del balance en caso de que la divisa más significativa tuviera un incremento inesperado. Adicionalmente la Institución realiza las pruebas de estrés establecidas en el Anexo 12-B de las Disposiciones y presenta de manera anual los resultados a la CNBV.

- *Una descripción de los planes de financiamiento contingentes.*

Intercam Banco cuenta con un Plan de Financiamiento como un mecanismo de control de riesgo de liquidez, que contempla una clara descripción de un conjunto diversificado de posibles medidas de financiamiento contingente, que sean viables y accesibles en su despliegue, orientadas a preservar la liquidez y eliminar los déficits de las mesas, tal y como lo dispone el Anexo 12-C de las disposiciones y que fue presentado a la CNBV para su autorización.